

LETNO POROČILO

2024



EKO SKLAD

SLOVENSKI OKOLJSKI
JAVNI SKLAD



EKO SKLAD

SLOVENSKI OKOLJSKI
JAVNI SKLAD

LETNO POROČILO EKO SKLADA,
slovenskega okoljskega javnega sklada,
za leto 2024

Ljubljana, julij 2025

OSNOVNI PODATKI O EKO SKLADU, SLOVENSKEM OKOLJSKEM JAVNEM SKLADU	06
POVZETEK	08
POSLOVNO POROČILO EKO SKLADA V LETU 2024	12
1.1. IZJAVA O ODGOVORNOSTI	12
1.2. PRAVNE IN STRATEŠKE PODLAGE ZA DELOVANJE	13
1.3. UGODNO KREDITIRANJE OKOLJSKIH INVESTICIJSKIH PROJEKTOV	14
1.3.1. <i>Primerjava kreditiranja okoljskih naložb v letu 2024 s preteklimi leti</i>	14
1.3.2. <i>Ugodne obrestne mere kot finančna spodbuda za kreditojemalce</i>	16
1.3.3. <i>Javni pozivi za kreditiranje okoljskih naložb</i>	17
1.3.4. <i>Črpanje kreditov v letu 2024</i>	23
1.3.5. <i>Kreditiranje okoljskih naložb pravnih oseb, samostojnih podjetnikov in zasebnikov</i>	23
1.3.6. <i>Kreditiranje okoljskih naložb fizičnih oseb (občanov)</i>	25
1.4. DODELJEVANJE NEPOVRATNIH FINANČNIH SPODBUD V LETU 2024	26
1.5. UKREPI ZA ZMANJŠEVANJE ENERGETSKE REVŠČINE	37
1.6. PROMOCIJA IN SPODBUJANJE RAZLIČNIH OBLIK IZOBRAŽEVANJA TER OZAVEŠČANJE JAVNOSTI	40
1.6.1. <i>Program brezplačnega neodvisnega energetskega svetovanja – mreža ENSVET</i>	41
1.6.2. <i>Sofinanciranje podnebnih programov NVO in projektov NVO na podlagi javnih razpisov</i>	45
1.6.3. <i>Promocija in informiranje</i>	46
1.7. PROJEKT LIFE IP CARE4CLIMATE	47
1.8. POROČILO O EKOLOŠKIH REZERVACIJAH PO ZPDRES	47
1.9. RUDARSKI SKLAD	47
1.10. IZVAJANJE KADROVSKE POLITIKE	48
1.11. NAČRT DEJAVNOSTI ZA PODPORO POSLOVANJU	49

1.12. REALIZACIJA FINANČNEGA NAČRTA EKO SKLADA ZA LETO 2024	51
1.12.1. <i>Izkaz prihodkov in odhodkov</i>	51
1.12.2. <i>Izkaz računa finančnih terjatev in naložb</i>	55
1.12.3. <i>Izkaz računa financiranja</i>	56
1.13 DELOVANJE SISTEMA NOTRANJEGA FINANČNEGA NADZORA	56
1.14. ZBIRANJE SREDSTEV ZA DODELJEVANJE NEPOVRATNIH FINANČNIH SPODBUD	56
RAČUNOVODSKO POROČILO EKO SKLADA V LETU 2024	58
2.1. RAČUNOVODSKI IZKAZI ZA LETO 2024	59
2.2. POJASNILA K BILANCI STANJA NA DAN 31. 12. 2024	64
2.3. SREDSTVA – AKTIVA	64
2.4. OBVEZNOSTI DO VIROV SREDSTEV	66
2.5. POJASNILA K IZKAZU PRIHODKOV IN ODHODKOV - DRUGIH UPORABNIKOV	71
2.6. PRIHODKI	71
2.7. ODHODKI	73
2.8. REZULTAT POSLOVNEGA LETA	75
2.9. IZKAZ RAČUNA FINANČNIH TERJATEV IN NALOŽB	76
2.10. IZKAZ RAČUNA FINANCIRANJA	77
2.11. STANJE IN GIBANJE NEOPREDMETENIH SREDSTEV IN OPREDMETENIH OSNOVNIH SREDSTEV	77
2.12. STANJE IN GIBANJE DOLGOROČNIH FINANČNIH NALOŽB IN POSOJIL	78
2.13. PRESEŽEK IZRAČUNAN PO FISKALNEM PRAVILU	78
2.14. POJASNILA K RAČUNOVODSKIM IZKAZOM	79
2.15. DOGODKI PO DATUMU BILANCE STANJA	80
POROČILO NEODVISNEGA REVIZORJA ZA LETO 2024	81

OSNOVNI PODATKI O EKO SKLADU

Skrajšano ime:

Eko sklad, j.s.

Ime v angleščini:

Eco Fund, Slovenian Environmental Public Fund

Spletna stran:

www.ekosklad.si

Logotip:



Matična številka:

5854067000

Šifra uporabnika:

96032

Šifra glavne dejavnosti:

84.110 Splošna dejavnost javne uprave

Davčna številka:

10677798

TRR namenskega premoženja:

011006270960308

SPLOŠNI OKVIR DELOVANJA EKO SKLADA

Leto prve ustanovitve in zakonska podlaga: 1994, Zakon o varstvu okolja (Uradni list RS, št. 32/93)

Preoblikovanje v javni finančni sklad: 2001, Zakon o javnih skladih (Uradni list RS, št. 22/00)

Preoblikovanje in širitev dejavnosti: 2005, Zakon o varstvu okolja (Uradni list RS, št. 41/04)

Ekološki sklad Republike Slovenije, javni sklad: Ustanovitveni akt (Uradni list RS, št. 85/04 in 55/06)

OSNOVNI PODATKI O EKO SKLADU

Eko sklad, Slovenski okoljski javni sklad:

Zakon o varstvu okolja (Uradni list RS, št. 39/06 – uradno prečiščeno besedilo, 49/06 – ZMetD, 66/06 – odl. US, 33/07 – ZPNačrt, 57/08 – ZFO-1A, 70/08, 108/09, 108/09 – ZPNačrt-A, 48/12, 57/12, 92/13, 56/15, 102/15, 30/16, 61/17 – GZ, 21/18 – ZNorg, 84/18 – ZIURKOE, 158/20 in 44/22 – ZVO-2; v nadaljnjem besedilu: ZVO-1, uporaba do 13. 4. 2022). Zakon o varstvu okolja (Uradni list RS, št. 44/22 in nasl.; uporaba od 13. 4. 2022 dalje). Zakon o učinkoviti rabi energije (Uradni list RS, št. 158/20); pred 17. 11. 2020: Energetski zakon (Uradni list RS, št. 60/19 – uradno prečiščeno besedilo, 65/20, 158/20 – ZURE, 121/21 – ZSROVE, 172/21 – ZOEE, 204/21 – ZOP in 44/22 – ZOTDS; v nadaljnjem besedilu: EZ-1). Akt o ustanovitvi Eko sklada, Slovenskega okoljskega javnega sklada (Uradni list RS, št. 112/09, 1/12, 98/12, 20/13, 44/22 – ZVO-2 in 57/23).

Ključne dejavnosti (ZVO-2):

Spodbujanje naložb v infrastrukturo varstva okolja državnega in lokalnega pomena. Spodbujanje naložb v izrabo obnovljivih virov energije. Spodbujanje ukrepov učinkovite rabe energije. Spodbujanje naložb s področja razvoja ali uporabe okoljskih tehnologij, ki preprečujejo, odpravljajo ali zmanjšujejo obremenjevanje okolja. Spodbujanje različnih oblik svetovanja, izobraževanja in ozaveščanja javnosti. Druge dejavnosti in naloge s področja varstva okolja, ki so določene v ustanovitvenem aktu Eko sklada.

Akt, ki ureja razmerja Eko sklada do uporabnikov njegovih storitev:

Splošni pogoji poslovanja Eko sklada št. 0141-8/2023-11 z dne 13. 9. 2023 (www.ekosklad.si/informacije/predpisi/predpisi/splosni-pogoji-poslovanja-eko-sklada).

ORGANI EKO SKLADA

Direktor Eko sklada, j.s.

mag. Mojca Vendramin

Nadzorni svet:

Od 17. 11. 2023 dalje:
Mag. Erik Potočar, predsednik
Andrej Gnezda, podpredsednik
Ervina Jarc, članica
Mag. Eva Križnik, članica

Eko sklad, Slovenski okoljski javni sklad (v nadaljnjem besedilu: Eko sklad), je pomemben izvajalec politike na področju varstva okolja v Sloveniji. S svojo dejavnostjo nudi finančno podporo uresničevanju ciljev nacionalnega programa varstva okolja in iz njega izhajajočih operativnih programov ter akcijskih načrtov, sprejetih za učinkovito rabo energije in večjo rabo obnovljivih virov energije.

Kot javna finančna institucija za spodbujanje okoljskih naložb je Eko sklad svoje poslanstvo v letu 2024 opravljal s kreditiranjem okoljskih naložb, z dodeljevanjem nepovratnih finančnih spodbud in vodenjem mreže ENSVET ter z dejavnostjo na področju ozaveščanja javnosti o naložbah, ki prispevajo k manjšemu obremenjevanju okolja in manjši rabi energije. Na podlagi ZURE in Programa SPS je Eko sklad nadaljeval z dodeljevanjem nepovratnih finančnih spodbud za različne naložbe rabe obnovljivih virov energije in večje energijske učinkovitosti in s tem prispeval k uresničevanju ciljev akcijskega načrta za energetske učinkovitost. Poleg tega je koordiniral in financiral brezplačno energetske svetovanje strankam v okviru mreže ENSVET.

V letu 2024 je Eko sklad odobril skupaj 3.578 kreditov, kar je 98 % več, kot je bilo odobrenih v letu 2023. Supna vrednost dodeljenih kreditov je znašala 70,9 mio EUR in predstavlja več kot 75 % od 94,3 mio EUR, kolikor je znašala skupna vrednost vseh kreditiranih investicijskih projektov oz. naložb. V istem obdobju je bilo podpisanih 2.982 kreditnih pogodb v skupnem znesku 58,5 mio EUR, kar je 64 %, prav tako bistveno več kot v lanskem letu. Večina od tega, kar 95,1 %, je bila sklenjena s fizičnimi osebami. Fizične osebe so imele za istovrstne naložbe učinkovite rabe energije in rabe obnovljivih virov energije možnost pridobitve nepovratne finančne spodbude in kredita Eko sklada, če so bili izpolnjeni pogoji tako javnega poziva za kreditiranje okoljskih naložb kot javnega poziva za dodeljevanje nepovratnih finančnih spodbud, kar je izkoristil kar velik delež kreditojemalcev – fizičnih oseb.

Če kredite Eko sklada, za katere so bile v letu 2024 podpisane kreditne pogodbe, razvrstimo po posameznih področjih varstva okolja, jih je bilo največ, 92,1 %, v skupnem znesku 57,1 mio EUR, namenjenih naložbam v varstvo zraka in podnebja, za naložbe s področja vodnega okolja je bilo namenjenih skupaj 1,2 mio EUR ali 7,6 % pogodbeno angažiranih kreditov, za naložbe na področju ravnanja z odpadki pa je bilo namenjenih 0,3 mio EUR ali 0,3 % kreditnih sredstev Eko sklada.

V letu 2024 je Eko sklad prvič prejel tudi vloge na pilotni javni razpis, namenjen testiranju novih načinov financiranja celovitih prenov večstanovanjskih stavb – kredita v breme rezervnega sklada v kombinaciji z nepovratnimi sredstvi, pri čemer bo Eko sklad sredstva za kredite (0,5 mio EUR) zagotovil iz namenskega premoženja, sredstva za subvencionirano obrestno mero pa s sredstvi ZURE.

Dodeljevanje nepovratnih finančnih spodbud je Eko sklad izvajal na podlagi sprejetega Programa za dodeljevanje nepovratnih finančnih spodbud za izboljšanje energetske učinkovitosti z namenom doseganja prihrankov energije v letu 2024 in na podlagi Programa porabe sredstev Sklada za podnebne spremembe. Iz obeh virov sredstev je bilo v letu 2024 razpisanih skupaj 139,35 mio EUR nepovratnih sredstev, in sicer za dvig razpisanih sredstev v okviru javnih pozivov, ki so ostali v veljavi še iz preteklih let, za objavo novih javnih pozivov in za pokrivanje primanjkljaja na javnih pozivih. Poslovni načrt je bil v celoti realiziran.

Na podlagi sprejetega Programa za dodeljevanje nepovratnih finančnih spodbud za izboljšanje energetske učinkovitosti z namenom doseganja prihrankov energije v letu 2024 je bilo razpisanih 31,85 mio EUR, in sicer 1 mio EUR za električna vozila pravnih oseb, 7 mio EUR za naložbe večje energijske učinkovitosti starejših stavb s tremi ali več posameznimi deli, 0,7 mio EUR za naložbe v posodobitev ogrevalnih naprav v skupnih sistemih starejših stavb s tremi ali več posameznimi deli, 16 mio EUR občanom (fizičnim osebam) za ukrepe učinkovite rabe in rabe obnovljivih virov energije v stavbah, 4 milijonov EUR poslovnim subjektom za naložbe v učinkovito rabo energije in obnovljive vire energije, 0,65 mio EUR podjetjem za izvedbo energetskega pregleda ali za uvedbo sistema upravljanja z energijo, 1,5 mio EUR lokalnim skupnostim za nove naložbe rabe obnovljivih virov energije in večje energijske učinkovitosti stavb ter 1 mio EUR za pokrivanje primanjkljaja na javnem pozivu 99SUB-OB19.

V letu 2024 je bilo skupaj izplačanih 93,6 mio EUR nepovratnih sredstev, od tega 79,9 mio EUR upravičencem iz sredstev Sklada za podnebne spremembe. Največ nepovratnih sredstev je bilo izplačanih za naložbe vgradnje toplotnih črpalk za ogrevanje stavb (29,3 mio EUR), sledi nakup električnih vozil (12 mio EUR) in naložbe v postavitve sončnih elektrarn za samooskrbo z električno energijo (11,3 mio EUR).

Skupni učinek kreditiranih naložb je zmanjšanje rabe energije za 42,78 GWh letno in zmanjšanje emisij CO₂ za 15.450 ton na leto. Naložbe, za katere so bila v letu 2024 dodeljena nepovratna sredstva iz ZURE in Programa SPS, pa so prispevale k letnemu zmanjšanju rabe energije za dobrih 516 GWh in zmanjšanju emisij CO₂ za skoraj 195.474 ton.

Zaradi delovanja brezplačnega svetovanja energetske svetovalcev v okviru mreže ENSVET je bilo v letu 2024 doseženih 24 GWh prihrankov energije in za 3.272 ton zmanjšanja emisij CO₂. Učinek vseh spodbud v letu 2024, izražen v zmanjšanju emisij CO₂, tako skupaj znaša 214.196 ton letno, učinek, izražen v prihrankih energije, pa znaša skupaj 582,3 GWh letno.

V letu 2024 so bili prihodki realizirani v višini 103,5 mio EUR in skupni odhodki v višini 21,1 mio EUR. Presežek prihodkov nad odhodki znaša 82,5 mio EUR in se deli na presežek prihodkov nad odhodki iz namen. premoženja v višini 5,8 mio EUR in na presežek prihodkov nad odhodki iz ZURE sredstev v višini 76,7 mio EUR, ki je namenjen izvajanju namenov ZURE.

Stanje danih kreditov konec leta 2024 znaša 169,4 mio EUR. V letu 2024 je bilo izplačanih 58,9 mio EUR danih kreditov, vrnjenih pa je bilo 35,3 mio EUR.

Bilančna vsota Eko sklada na dan 31. 12. 2024 znaša 371,5 mio EUR. Sklad namenskega premoženja znaša 146,5 mio EUR in rezervni sklad 4,2 mio EUR. Del bilančne vsote Eko sklad pokriva z zadolžitvijo pri Evropski investicijski banki v višini 30,5 mio EUR. Presežek prihodkov nad odhodki tekočega in preteklih let iz namenskega premoženja znaša 13,3 mio EUR. Doseženi presežek prihodkov nad odhodki iz ZURE sredstev v višini 76,7 mio EUR pa je namenjen izključno izvajanju namenov ZURE.

Prepoznavnost Eko sklada v javnosti je relativno dobra, kar je prav gotovo predvsem posledica dodeljevanja nepovratnih finančnih spodbud fizičnim osebam. Poleg tega je delovanje Eko sklada usmerjeno tudi na področje informiranja in ozaveščanja javnosti. Eko sklad je v letu 2024 nadaljeval s sofinanciranjem določenih projektov, ki so z različnimi oblikami dejavnosti informirali in ozaveščali potencialne investitorje o okoljevarstvenih ukrepih in zmanjševanju energetske revščine pri fizičnih osebah, za katere so na voljo brezplačno svetovanje, ugodni krediti Eko sklada in nepovratne finančne spodbude.

Dne 31. 12. 2024 je bilo na Eko skladu zaposlenih 56 javnih uslužbencev na delovnih mestih, ki štejejo v zbirni kadrovski načrt Ministrstva za okolje, podnebje in energijo. Dodatno sta bila 2 javna uslužbenca zaposlena na projektu LIFE C4C Care for Climate ter 4 javni uslužbenci na projektu Zmanjševanje energetske revščine 2024 - 2027 (Program ZER 2024 - 2027). Oba projekta se financirata iz sredstev EU. Poleg tega je bil 1 javni uslužbenec zaposlen za določen čas iz razloga nadomeščanja začasno odsotnih zaposlenih na podlagi predpisov, ki urejajo starševsko varstvo. Vseh slednjih 7 zaposlitev za določen čas ne šteje v izvajanje kadrovskega načrta skladno z Uredbo o metodologiji za pripravo in spremljanje izvajanja kadrovskega načrta posrednih proračunskih uporabnikov za leti 2024 in 2025 (Uradni list RS, št. 132/23 in 109/24). Skupaj zaposlenih javnih uslužbencev je bilo na dan 31. 12. 2024 tako 63.

Nadzorni svet Eko sklada je imel v letu 2024 skupaj 12 sej, od tega 6 rednih in 6 dopisnih sej. Na svojih sejah je nadzorni svet obravnaval letno poročilo preteklega leta in finančna poročila tekočega leta, rebalans poslovnega in finančnega načrta preteklega leta, poslovni in finančni načrt tekočega leta, potrdil strateški načrt notranje revizije za 3 - letno obdobje, potrdil sprejem pravilnika o notranji organizaciji in sistemizaciji delovnih mest, potrdil dodatek k pogodbi o zaposlitvi za direktorico ter sprejemal predloge javnih pozivov in razpisov pred objavo v Uradnem listu RS in se seznanjal ter dajal usmeritve pri poslovanju Eko sklada.



POSLOVNO POROČILO EKO SKLADA V LETU 2024

1.1. Izjava o odgovornosti

Poslovodstvo Eko sklada, Slovenskega okoljskega javnega sklada je odgovorno za pripravo letnega poročila in računovodskih izkazov na način, ki daje resnično in pošteno sliko premoženjskega stanja ter izidov poslovanja sklada, v skladu z Zakonom o računovodstvu (ZR), Zakonom o javnih skladih (ZJS-1) in ostalo slovensko zakonodajo.

Poslovodstvo sklada potrjuje poslovno poročilo in računovodske izkaze s pojasnili za leto, končano 31.12.2024, in izjavlja:

- da so računovodski izkazi pripravljene ob predpostavki, da bo Eko sklad, Slovenski okoljski javni sklad nadaljeval poslovanje tudi v prihodnje,
- da dosledno uporablja izbrane računovodske usmeritve in razkriva morebitne spremembe v računovodskih usmeritvah,
- da so računovodske ocene pripravljene pošteno in preiščeno ter v skladu z načeli previdnosti in dobrega gospodarja.

Poslovodstvo Eko sklada, Slovenskega okoljskega javnega sklada, je odgovorno za izvajanje ukrepov, s katerimi se zagotavljajo ohranjanje vrednosti premoženja sklada, ter za preprečevanje in odkrivanje prevar in drugih nepravilnosti.

Ljubljana, 26.2.2025

Direktorica:

mag. Mojca Vondramin



EKO SKLAD

SLOVENSKI OKOLJSKI
JAVNI SKLAD

5

POSLOVNO POROČILO EKO SKLADA V LETU 2024

1.2. Pravne in strateške podlage za delovanje

Pravne podlage za delovanje sklada poleg temeljnih zakonov in ustanovitvenega akta predstavljajo tudi drugi pomembni predpisi in podlage, strateški dokumenti in interni akti, in sicer zlasti:

- Akt o ustanovitvi Eko sklada, Slovenskega okoljskega javnega sklada (Uradni list RS, št. 112/09 in nasl.)
- Zakon o javnih skladih (Uradni list RS, št. 77/08 in nasl.; v nadaljnjem besedilu: ZJS-1);
- Zakon o varstvu okolja (Uradni list RS, št. 44/22 in nasl.; v nadaljnjem besedilu: ZVO-2);
- Zakon o učinkoviti rabi energije (Uradni list RS, št. 158/20; v nadaljnjem besedilu: ZURE);
- Zakon o rudarstvu (Uradni list RS, št. 14/14 in nasl.; v nadaljnjem besedilu: ZRud-1);
- Zakon o porabi sredstev dolgoročnih rezervacij za ekološko sanacijo (Uradni list RS, št. 59/01 in nasl.; v nadaljnjem besedilu: ZPDRES);
- Zakon o izvrševanju proračunov Republike Slovenije za leti 2022 in 2023 (Uradni list RS, št. 187/21 in nasl.);
- Zakon o sistemu plač v javnem sektorju (Uradni list RS, št. 108/09 in nasl.);
- Zakon o skupnih temeljnih sistema plač v javnem sektorju (Uradni list RS, št. 95/24);
- Zakon za uravnoteženje javnih financ (Uradni list RS, št. 40/12 in nasl.);
- Zakon o dostopu do informacij javnega značaja (Uradni list RS, št. 51/06 in nasl.);
- Zakon o javnem naročanju (Uradni list RS, št. 91/15 in nasl.);
- Direktiva (EU) 2018/2002 Evropskega parlamenta in Sveta z dne 11. decembra 2018 o spremembi Direktive 2012/27/EU o energetske učinkovitosti (UL L 328, 21.12.2018);
- Uredba o zagotavljanju prihrankov energije (Uradni list RS, št. 96/14 in nasl., v nadaljnjem besedilu: Uredba);
- Uredba o rudarski koncesnini in sredstvih za sanacijo (Uradni list RS, št. 91/11 in nasl.);
- Splošni pogoji poslovanja Eko sklada, Slovenskega okoljskega javnega sklada, št. 0141-8/2023-11 z dne 13. 9. 2023;
- Pravilnik o metodah za določanje prihrankov energije (Uradni list RS, št. 57/21);
- Tarifni pravilnik o nadomestilih za opravljanje storitev Eko sklada, Slovenskega okoljskega javnega sklada (Uradni list RS, št. 14/23 in nasl.; v nadaljnjem besedilu: Tarifni pravilnik);
- Pravila o dodeljevanju pomoči po pravilu »de minimis« št. 0141-5/2024-1 z dne 10.5.2024, ki so začela veljati 25. 5. 2024;
- Pravila o dodeljevanju pomoči po pravilu »de minimis« št. 0141-5/2024-2 z dne 1.7.2024 (čistopis po spremembi);
- Dolgoročna strategija energetske prenovne stavb do leta 2050;
- Celoviti nacionalni energetske in podnebni načrt Republike Slovenije (NEPN);
- Strategija na področju razvoja trga za vzpostavitev ustrezne infrastrukture v zvezi z alternativnimi gorivi v prometnem sektorju v Republiki Sloveniji;
- Akcijski program za alternativna goriva v prometu;
- Resolucija o Nacionalnem programu varstva okolja za obdobje 2020–2030 (Uradni list RS, št. 31/20 in nasl.);
- Operativni program nadzora nad onesnaževanjem zraka (OPNOZ);
- Odlok o Programu porabe sredstev Sklada za podnebne spremembe za leta 2023-2026 (Uradni list RS, št. 106/23).

POSLOVNO POROČILO EKO SKLADA V LETU 2024

1.3. Ugodno kreditiranje okoljskih investicijskih projektov

Eko sklad je skladno s sprejetim poslovnim in finančnim načrtom tudi v letu 2024 med prednostne cilje postavil ugodno kreditiranje naložb za zmanjšanje emisij toplogrednih plinov. To so naložbe v različne investicijske ukrepe učinkovitega ravnanja z energijo in rabe obnovljivih virov energije za proizvodnjo toplote in električne energije, okoljski učinki takšnih naložb pa prispevajo tudi k uresničevanju mednarodnih obveznosti Slovenije na tem področju. Eko sklad je pri kreditiranju okoljskih naložb sledil usmeritvam politike na področju varstva okolja v Sloveniji.

Poleg navedenega je Eko sklad omogočil kreditiranje naložb tudi na drugih področjih varstva okolja. Na področju varstva voda je v letu 2024 na podlagi podpisanih kreditnih pogodb potekalo kreditiranje na področju odvajanja in čiščenja odpadnih voda ter na področju učinkovite rabe vode.

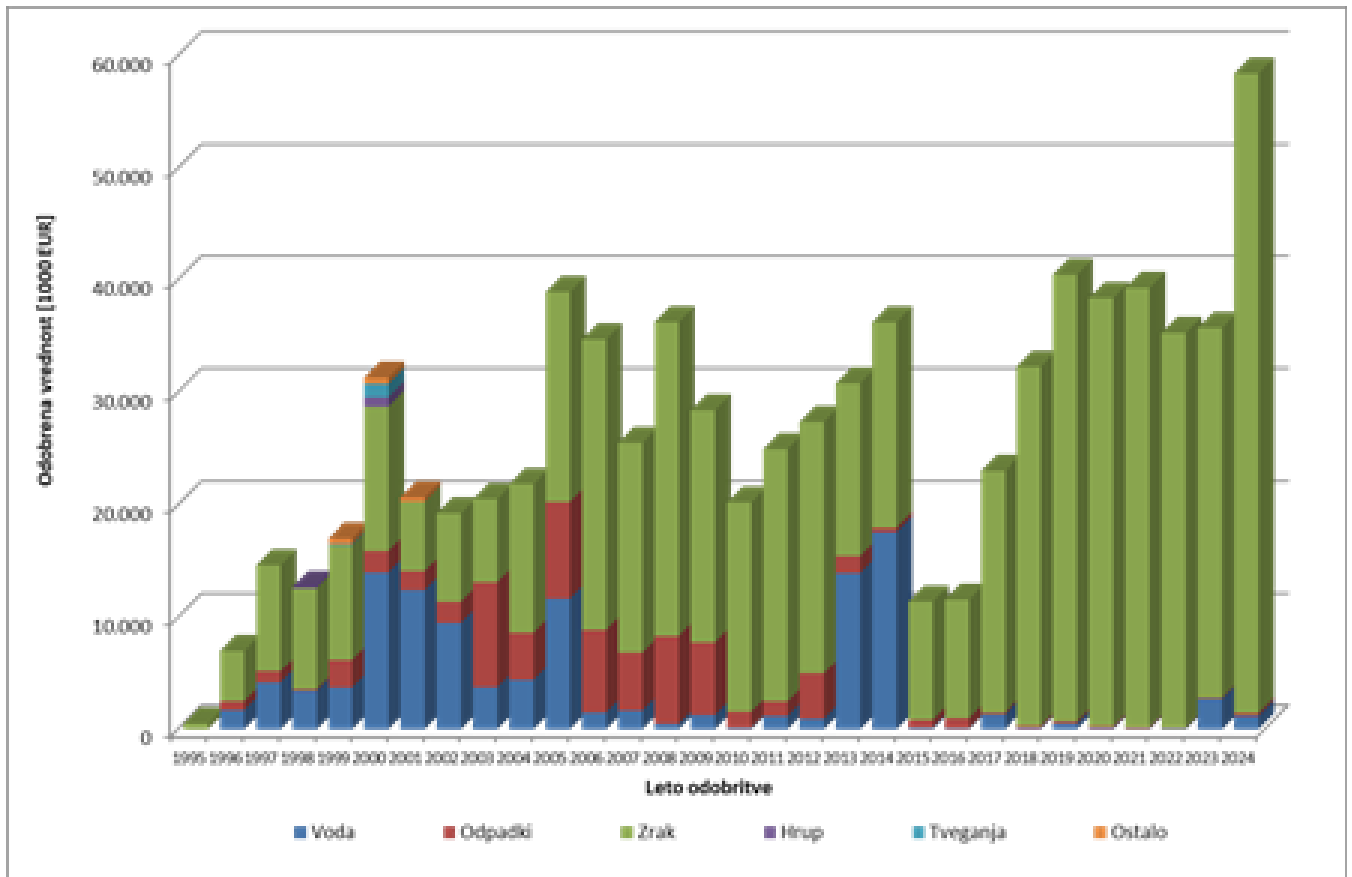
Kreditiranje naložb v učinkovito ravnanje in gospodarjenje z odpadki pa se tudi v letu 2024 nanaša predvsem na kreditiranje fizičnih oseb, pri katerih gre za naložbe v zamenjavo nevarnih snovi, predvsem azbestnih strešnih kritin, kjer je predpisano ustrezno odstranjevanje in odlaganje strešnih kritin, ki vsebujejo azbestna vlakna.

1.3.1. Primerjava kreditiranja okoljskih naložb v letu 2024 s preteklimi leti

V letu 2024 je Eko sklad z odločbami odobril 70,9 mio EUR ugodnih kreditov. V primerjavi z letom 2023 je ta znesek bistveno višji in sicer kar za 46 %, predvsem na račun večjega obsega kreditiranja okoljskih naložb fizičnih oseb. Primerjava kreditiranja z letom 2023 na podlagi podpisanih kreditnih pogodb pa kaže še večji dvig, saj znaša znesek v letu 2024 podpisanih kreditnih pogodb 58,42 mio EUR in se je v primerjavi z letom 2023 zvišal za 64 %, prav tako predvsem na račun kreditov občanov. Tudi v letu 2024 je večina fizičnih oseb izkoristila možnost pridobitve nepovratne finančne spodbude in kredita Eko sklada pri naložbah v ukrepe učinkovite rabe energije in rabe obnovljivih virov energije, ki so izpolnjevale pogoje tako javnega poziva za kreditiranje okoljskih naložb kot tudi javnega poziva za dodeljevanje nepovratnih finančnih spodbud.

V naslednjem grafu so po letih od pričetka delovanja Eko sklada prikazani podatki o odobrenih kreditih.

POSLOVNO POROČILO EKO SKLADA V LETU 2024



Slika 1: Višina s pogodbo odobrenih kreditov po letih in struktura kreditov po okoljskih namenih

Navedeni podatki za obdobje od leta 2004 dalje so pregledno prikazani tudi v tabeli 1.

POSLOVNO POROČILO EKO SKLADA V LETU 2024

Tabela 1: Podatki o odobrenih kreditih Eko sklada od leta 2004 dalje (v tisoč EUR)

Leto	Višina razpisanih sredstev v letu	Število kreditov	Odobreni zneski kreditov	Vrednost kreditiranih naložb	Delež kredita v %	Znesek podpisanih kreditnih pogodb	Znesek porabe kreditov
2004	29.306	829	21.944	75.103	29	20.972	20.183
2005	31.089	930	38.930	67.223	58	35.506	20.755
2006	32.763	1.549	34.723	59.071	59	29.518	36.065
2007	27.000	1.110	25.535	43.629	59	23.212	23.150
2008	32.000	2.063	36.252	59.298	61	32.422	29.498
2009	37.000	1.043	28.423	47.097	60	23.320	26.950
2010	32.000	545	21.214	35.645	60	21.665	19.675
2011	33.000	342	24.980	52.028	48	23.812	20.638
2012	30.000	640	27.595	49.437	56	25.510	23.944
2013	30.000	765	30.830	197.526	16	27.612	22.066
2014	30.000	1.099	41.918	192.261	22	36.291	35.195
2015	17.000	1.062	15.875	30.027	53	11.435	17.793
2016	26.000	1.011	18.049	25.153	72	11.603	12.175
2017	30.000	1.354	25.252	128.098	20	23.039	19.459
2018	50.000	2.428	42.164	57.157	74	32.884	31.895
2019	50.000	2.998	57.712	79.607	72	40.866	41.132
2020	50.000	2.671	43.178	52.900	82	38.386	38.918
2021	50.000	3.310	54.801	71.190	77	39.302	37.479
2022	47.000	3.102	48.919	58.085	84	35.299	36.601
2023	50.000	1.807	48.706	83.676	58	35.731	32.918
2024	50.000	3.578	70.944	94.342	75	58.420	58.852

1.3.2. Ugodne obrestne mere kot finančna spodbuda za kreditorejmalce

Eko sklad nudi pravnim osebam kredite z ugodno obrestno mero, ki se upošteva kot osnova za izračun morebitne državne pomoči, katere znesek zaradi proste konkurence na trgu ne sme preseči določenih omejitev. Državna pomoč se izračuna kot razlika med obrestmi, izračunanimi po obrestni meri za kredit Eko sklada, in obrestmi, izračunanimi po veljavni referenčni obrestni meri, ki je enaka izhodiščni obrestni meri, objavljeni na spletni strani Ministrstva za finance.

Izhodiščna obrestna mera za pravne osebe, ki se je uporabljala pri izračunu državnih pomoči in jo določa Evropska komisija, je bila od sredine leta 2016 do sredine leta 2022 za Slovenijo negativna. V juliju 2022 je vrednost izhodiščne obrestne mere dosegla pozitivno vrednost. Trend naraščanja se je nadaljeval tudi v letu 2023, vse do septembra 2024, nato je pričela vrednost padati in se do konca leta 2024 ustavila na vrednosti 2,71 %.

POSLOVNO POROČILO EKO SKLADA V LETU 2024

Pravnim osebam, samostojnim podjetnikom in zasebnikom je Eko sklad v letu 2024 odobral kredite za vse naložbe po fiksni obrestni meri 2,8% in po spremenljivi obrestni meri trimesečni EURIBOR + 1,0 %. V letu 2024 so vsi dodeljeni krediti vsebovali del državne pomoči.

Za lokalne skupnosti so bili na voljo krediti s fiksno obrestno mero 2,8 % ali s spremenljivo obrestno mero trimesečni EURIBOR + 1,0 % , za naložbe občin v gradnjo novih skoraj ničenergijskih stavb pa po obrestni meri trimesečni EURIBOR + 0 %.

Izpad prihodka od obresti pri subvencionirani obrestni meri, ki jih sicer Eko sklad zaračunava občinam za okoljevarstvene naložbe in pravnim ter fizičnim osebam za naložbe v obnovljive vire in učinkovito rabo energije, se je pokrilo iz sredstev ZURE.

Ugodnost kreditov za fizične osebe se odraža s primerjavo efektivnih obrestnih mer kreditov Eko sklada s povprečnimi efektivnimi obrestnimi merami potrošniških kreditov, ki jih dvakrat letno objavlja Banka Slovenije. Za znesek kredita 4.000 EUR in ročnost 36 mesecev je bila povprečna efektivna obrestna mera v obdobju od 1. 7. 2024 do 31. 12. 2024 po podatkih Banke Slovenije 14,3 % letno, glede na javni poziv Eko sklada za kreditiranje fizičnih oseb s fiksno obrestno mero 1,0 % je bila povprečna informativna efektivna obrestna mera 4,31 % in je bila za 10 odstotnih točk ugodnejša od povprečne tržne efektivne obrestne mere. Pri obrestni meri 1,8 % pa je znašala povprečna informativna efektivna obrestna mera Eko sklada 5,19 % letno, kar pomeni, da je bila tudi ta obrestna mera kreditov za 9,11 odstotnih točk ugodnejša od povprečne tržne efektivne obrestne mere. Za kredit v znesku 20.000 EUR in z ročnostjo 120 mesecev je bila povprečna efektivna obrestna mera od 1. 7. 2024 do 31. 12. 2024 po podatkih Banke Slovenije 9,1 % letno, medtem ko je bila informativna efektivna obrestna mera za kredite Eko sklada glede na javni poziv za kreditiranje fizičnih oseb, v odplačevanju v decembru 2024, 2,79 % letno, za kredite s fiksno obrestno mero 1,8 %, kar pomeni, da je bila za 6,31 odstotne točke nižja od tržne obrestne mere.

1.3.3. Javni pozivi za kreditiranje okoljskih naložb

Poslovni načrt za leto 2024 je predvidel objavo več javnih pozivov za dodeljevanje ugodnih kreditov, in sicer za kreditiranje okoljskih naložb fizičnih oseb (občanov), pravnih oseb, samostojnih podjetnikov in zasebnikov, posebnega za podjetja za ugodnejše kreditiranje novih naložb v učinkovito rabo in obnovljive vire energije ter javni poziv za kreditiranje različnih okoljskih naložb občin. Z Rebalansom PFN 2024 so bila kot vir financiranja kreditov dodana sredstva ZURE.

POSLOVNO POROČILO EKO SKLADA V LETU 2024

V letu 2024 je potekala obravnava vlog na javnih pozivih:

61ONS17 za kreditiranje občin za gradnjo skoraj nič-energijskih stavb družbenega pomena, objavljen v letu 2017,

67OB22 za kreditiranje okoljskih naložb občanov (fizičnih oseb), ki je bil objavljen konec decembra 2021,

68LS22 za kreditiranje okoljskih naložb lokalnih skupnosti, objavljen februarja 2023,

69ONS22 za kreditiranje okoljskih naložb občin v gradnjo skoraj ničenergijskih stavb, objavljen februarja 2023,

70OB23 za kreditiranje okoljskih naložb občanov (fizičnih oseb), ki je bil objavljen julija 2023 in

71PO23 za kreditiranje okoljskih naložb pravnih oseb, samostojnih podjetnikov in zasebnikov, ki je bil objavljen junija 2023,

72OB24 za kreditiranje okoljskih naložb občanov (fizičnih oseb), ki je bil objavljen 12. 4. 2024 in zaključen oktobra 2024,

73OBEV24 za kreditiranje okolju prijaznih vozil občanom (fizičnih oseb), ki je bil objavljen 5. 4. 2024 in zaključen septembra 2024,

74OBEV24 ZURE za kreditiranje okolju prijaznih vozil občanom (fizičnih oseb), ki je bil objavljen 13. 9. 2024,

75OB24 ZURE za kreditiranje okoljskih naložb občanov (fizičnih oseb), ki je bil objavljen 15.11.2024,

76POEV23 za kreditiranje okoljskih prijaznih vozil pravnim osebam in občinam, ki je bil objavljen novembra 2024,

77PO23 za kreditiranje okoljskih naložb pravnih oseb, samostojnih podjetnikov in zasebnikov, ki je bil objavljen novembra 2024,

78LS22 za kreditiranje okoljskih naložb občinam, objavljen novembra 2024,

79ONS24 ZURE za kreditiranje okoljskih naložb občin v gradnjo novih skoraj ničenergijskih stavb, objavljen novembra 2024.

Poleg navedenega se je v letu 2024 izvajalo še odobravanje kreditov, podpisovanje kreditnih pogodb in poraba kreditov po javnem pozivu za nepovratne finančne spodbude gospodarstvu za skoraj ničenergijske stavbe 91FS-sNESPO21 in poraba kreditov za nove naložbe podjetjem v učinkovito rabo energije in rabo obnovljivih virov energije, z oznako 82FSPO20, namenjena sočasnemu subvencioniranju in kreditiranju okoljskih naložb pravnih oseb, samostojnih podjetnikov in zasebnikov ter lokalnih skupnosti.

POSLOVNO POROČILO EKO SKLADA V LETU 2024

Na javnem pozivu **91FS-sNES21** Nepovratne finančne spodbude gospodarstvu za skoraj nič-energijske stavbe, je bil razpisan znesek 3 mio EUR zelo ugodnih kreditov po obrestni meri trimesečni EURIBOR + 1,3 %, ki lahko znaša do 80 % upravičenih stroškov naložbe skupaj z 2,7 mio EUR nepovratnih sredstev, ki lahko znašajo do 20 % upravičenih stroškov naložbe. Javni poziv je omogočal sočasno pridobitev kredita in nepovratne finančne spodbude za naložbe v gradnjo skoraj nič-energijskih stavb, pod pogojem, da računski raba energije za ogrevanje QH in pohlajevanje stavbe QK izkazana na podlagi izračuna PHPP znaša $QH \leq 15,0 \text{ kWh}/(\text{m}^2\text{a})$ in $QK \leq 15,0 \text{ kWh}/(\text{m}^2\text{a})$ za stanovanjske stavbe oziroma $QH \leq 6,0 \text{ kWh}/(\text{m}^3\text{a})$ in $QK \leq 6,0 \text{ kWh}/(\text{m}^3\text{a})$ za ostale stavbe. V letu 2024 ni bil na tem javnem pozivu odobren noben kredit. Prav tako ni bila odpisana nobena kreditna pogodba.

Eko sklad je z javnim pozivom **68LS22** za kreditiranje okoljskih naložb občin ponudil 7 mio EUR in nato povečan znesek na 15 mio EUR in sicer po fiksni obrestni meri 2,8 % ali spremenljivi obrestni meri trimesečni EURIBOR + 1 % z odplačilno dobo do 20 let z vključenim moratorijem na odplačilo glavnice do 12 mesecev. Krediti so namenjeni za različne naložbe v varstvo okolja. Mednje sodijo tako naložbe v zmanjšanje emisij toplogrednih plinov in drugih emisij v zrak, naložbe na področju varstva voda in učinkovite rabe vode kot tudi naložbe na področju ravnanja z odpadki. Posamezen kredit lahko doseže od 25 tisoč do 2 mio EUR, najvišji delež priznanih stroškov naložbe, ki jih občina lahko financira z ugodnim kreditom Eko sklada, pa znaša do 85 %. V okviru tega javnega poziva je bil odobren en kredit v skupni vrednosti 104.754 EUR in podpisana pogodba v enaki skupni vrednosti.

Na javnem pozivu **69ONS22** za kreditiranje naložb občin v gradnjo novih skoraj nič-energijskih stavb splošnega družbenega pomena je bil razpisani znesek 7 mio EUR po letni obrestni meri trimesečni EURIBOR + 0 %. Skoraj nič-energijska stavba po tem pozivu je stavba, katere energijska učinkovitost, izračunana po metodi za pasivne stavbe »PHPP«, mora znašati v segmentu računski rabe energije za ogrevanje $Q_h \leq 6 \text{ kWh}/\text{m}^3\text{a}$. Odplačilna doba ne more presežati 20 let z vključenim moratorijem na odplačilo glavnice, ki je lahko največ 1 leto. Najvišji delež kredita je 85 % priznanih stroškov naložbe. V letu 2024 je bil odobren en kredit v skupni višini 3,25 mio EUR in podpisana ena kreditna pogodba v enaki skupni vrednosti.

Na javnem pozivu **70OB23** za kreditiranje okoljskih naložb občanov (fizičnih oseb), ki je bil objavljen julija 2023, je bilo razpisanih 20 mio EUR. V decembru 2023 so bila razpisana sredstva povečana za 15 mio EUR na skupno 35 mio EUR, po fiksni obrestni meri 2,8 % ali spremenljivi obrestni meri trimesečni EURIBOR + fiksni pribitek 1,0 % z odplačilno dobo 10 let, za naložbe v gradnjo ali nakup nizkoenergijske in skoraj nič-energijske stanovanjske stavbe ali obsežnejšo obnovo stavb, ki vključuje izvedbo najmanj treh ukrepov javnega poziva pa je odplačilna doba lahko 20 let. Kredit je lahko odobren do višine priznanih stroškov naložbe. V letu 2024 je bilo na tem javnem pozivu odobrenih 834 kreditov v skupnem znesku 16,3 mio EUR, podpisanih pa je bilo 907 kreditnih pogodb v skupnem znesku 17,23 mio EUR.

Na javnem pozivu **71PO23** za kreditiranje okoljskih naložb pravnih oseb, ki je bil objavljen junija 2023, in zaključen novembra 2024, je bilo razpisanih 7 mio EUR sredstev po fiksni obrestni meri 2,8 % ali spremenljivi obrestni meri trimesečni EURIBOR + fiksni pribitek 1,0 %. V letu 2024 je bilo odobrenih 30 kreditov v skupni vrednosti 1,52 mio EUR, podpisanih pa šestnajst pogodb v skupni vrednosti 1,85 mio EUR in podpisanih 24 kreditnih pogodb v vrednosti 1,33 mio EUR.

POSLOVNO POROČILO EKO SKLADA V LETU 2024

Na javnem pozivu **72OB24** za kreditiranje okoljskih naložb občanov (fizičnih oseb), ki je bil objavljen aprila 2024, je bilo prvotno razpisanih 15 mio EUR, v juniju so bila sredstva povečana na 25 mio EUR, septembra na 32 mio EUR in nato oktobra zaključen. Sredstva so se dodeljevala po fiksni obrestni meri 1,0 % z odplačilno dobo 10 let, za naložbe v gradnjo ali nakup nizkoenergijske in skoraj nič-energijske stanovanjske stavbe ali obsežnejšo obnovo stavb, ki vključuje izvedbo najmanj treh ukrepov javnega poziva pa je odplačilna doba lahko 20 let. Kredit je lahko odobren do višine priznanih stroškov naložbe, do največ 100.000 EUR na posameznega vlagatelja. V letu 2024 je bilo na tem javnem pozivu odobrenih 1.846 kreditov v skupnem znesku 31,43 milijona EUR, podpisanih pa je bilo 1.538 kreditnih pogodb v skupnem znesku 25,41 milijona EUR.

Na javnem pozivu **73OB24** za kreditiranje okolju prijaznih vozil občanom ki je bil objavljen aprila 2024, prvotno je bilo razpisanih 10 mio EUR, v septembru so bila sredstva povečana na 11 mio EUR in nato konec oktobra zaključen. Sredstva so se dodeljevala po fiksni obrestni meri 2,8 % in spremenljivi obrestni meri trimesečni euribor + 1,5 % z možnostjo zamenjave fiksne obrestne mere v spremenljivo ali obratno. Z najdaljšo odplačilno dobo kredita do 10 let. Kredit je lahko odobren do višine priznanih stroškov naložbe, do največ 70.000 EUR na posameznega vlagatelja. V letu 2024 je bilo na tem javnem pozivu odobrenih 1.846 kreditov v skupnem znesku 31,43 mio EUR, podpisanih pa je bilo 1.538 kreditnih pogodb v skupnem znesku 25,41 mio EUR.

Na javnem pozivu **74OB24 ZURE** za kreditiranje okolju prijaznih vozil občanom (fizičnih oseb), ki je sledil predhodnemu, in je bil objavljen septembra 2024, je razpisanih 5 mio EUR. V decembru so bila sredstva v višini 2 mio prerazporejena, tako da znaša skupna višina razpisanih sredstev 7 mio EUR. Sredstva se dodeljujejo po fiksni obrestni meri 3,5 % in po spremenljivi obrestni meri trimesečni euribor + 1,5 % z odplačilno dobo 10 let. Kredit je lahko odobren do višine 80 % priznanih stroškov naložbe, do največ 60.000 EUR na posameznega vlagatelja. V letu 2024 je bilo na tem javnem pozivu odobrenih 195 kreditov v skupnem znesku 2,4 mio EUR, podpisane pa so bile 104 kreditne pogodbe v skupnem znesku 2,4 mio EUR.

Na javnem pozivu **75OB24 ZURE** za kreditiranje okoljskih naložb občanov (fizičnih oseb), ki je bil objavljen novembra 2024, je razpisanih 8 mio EUR. Dodeljujejo se krediti po fiksni obrestni meri 1,8 % ali spremenljivi obrestni meri trimesečni EURIBOR + fiksni pribitek 1,0 % z odplačilno dobo 10 let, za naložbe v gradnjo ali nakup nizkoenergijske in skoraj nič-energijske stanovanjske stavbe ali obsežnejšo obnovo stavb, ki vključuje izvedbo najmanj treh ukrepov javnega poziva pa je odplačilna doba lahko 20 let. Kredit je lahko odobren do višine priznanih stroškov naložbe, vendar ne več kot 100.000 EUR. V letu 2024 je bilo na tem javnem pozivu odobrenih 232 kreditov v skupnem znesku 3,2 mio EUR, podpisanih pa je bilo 27 kreditnih pogodb v skupnem znesku 0,63 mio EUR.

Na Javnem pozivu **76POEV24** za kreditiranje okolju prijaznih vozil pravnim osebam in občinam, ki je bil objavljen novembra 2024, je razpisan 1 mio EUR sredstev po fiksni obrestni meri 3,5 % in odplačilno dobo do 5 let. Kredit vključuje samo namen nakupa okolju prijaznih vozil na električni pogon, na hibridni pogon, pri katerih emisije CO₂ ne presegajo 50 g/km (po WLTP), vozil na bioplin ali vodik in postavitve ustreznih polnilnic. V letu 2024 ni bil odobren noben kredit.

POSLOVNO POROČILO EKO SKLADA V LETU 2024

Na javnem pozivu **77PO23** za kreditiranje okoljskih naložb pravnih oseb, ki je bil objavljen novembra 2024, je razpisano 2,5 mio EUR sredstev po fiksni obrestni meri 2,8 % ali spremenljivi obrestni meri trimesečni EURIBOR + fiksni pribitek 1,0 %. V letu 2024 na tem pozivu ni bil odobren noben kredit.

Eko sklad je z javnim pozivom **78LS24** za kreditiranje okoljskih naložb občin ponudil 3 mio EUR in sicer po fiksni obrestni meri 1,8 % ali spremenljivi obrestni meri trimesečni EURIBOR + 1 % z odplačilno dobo do 20 let z vključenim moratorijem na odplačilo glavnice do 12 mesecev. Krediti so namenjeni za različne naložbe v varstvo okolja. Mednje sodijo tako naložbe v zmanjšanje emisij toplogrednih plinov in drugih emisij v zrak, naložbe na področju varstva voda in učinkovite rabe vode kot tudi naložbe na področju ravnanja z odpadki. Posamezen kredit lahko doseže od 25 tisoč do 2 mio EUR, najvišji delež priznanih stroškov naložbe, ki jih občina lahko financira z ugodnim kreditom Eko sklada, pa znaša do 85 %. V okviru tega javnega poziva ni bil odobren noben kredit.

Na javnem pozivu **79ONS24 sNES ZURE** za kreditiranje naložb občin v gradnjo novih skoraj nič-energijskih stavb splošnega družbenega pomena je bil razpisani znesek 3 mio EUR iz sredstev ZURE. Sredstva se dodeljujejo po letni fiksni obrestni meri 1,8 % in po spremenljivi obrestni meri trimesečni EURIBOR + 1 %. Skoraj nič-energijska stavba po tem pozivu je stavba, katere energijska učinkovitost, izračunana po metodi za pasivne stavbe »PHPP«, mora znašati v segmentu računske rabe energije za ogrevanje $Q_h \leq 6$ kWh/m³a. Odplačilna doba ne more presegati 20 let z vključenim moratorijem na odplačilo glavnice, ki je lahko največ 1 leto. Najvišji delež kredita je 85 % priznanih stroškov naložbe. V letu 2024 ni bil odobren noben kredit.

V tabeli 2 so prikazani podatki o odobrenih kreditih in podpisanih kreditnih pogodbah, ločeno za pravne in fizične osebe.

Tabela 2: Odobreni krediti in podpisane kreditne pogodbe v letu 2024 po vrsti kreditojemalca (v tisoč EUR)

ODOBRENO			PODPISANO			
	Število kreditov	Vrednost	Delež	Število pogodb	Vrednost	Delež
Fizične osebe	3.546	67.642	95,35	2.954	55.632	95,12
Pravne osebe	32	3.302	4,65	28	2.855	4,88
Skupaj	3.578	70.944	100,00	2.982	58.487	100,00

Porazdelitev zneskov 2.982 podpisanih kreditnih pogodb po področjih varstva okolja in vrstah kreditojemalcev je prikazana v naslednji tabeli, iz katere je razvidno, da je največ kreditnih sredstev Eko sklada (92,1 %) namenjenih financiranju naložb na področju varstva zraka in podnebja.

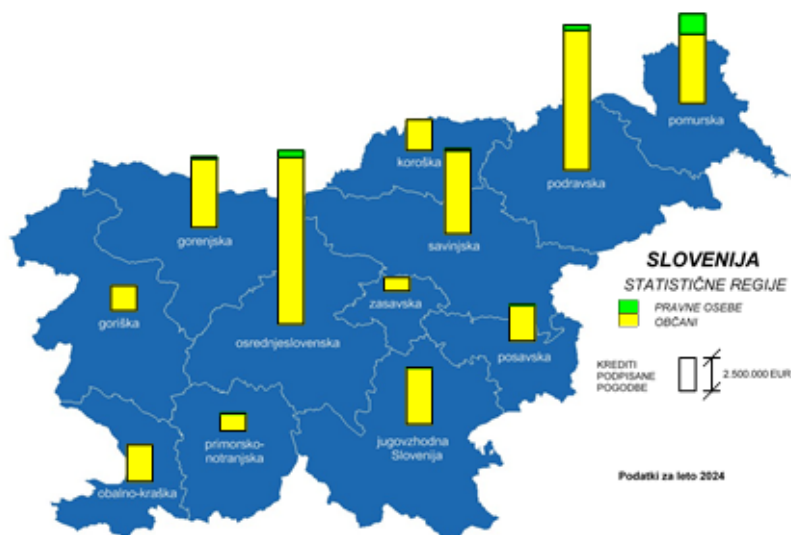
POSLOVNO POROČILO EKO SKLADA V LETU 2024

Tabela 3: Podpisane kreditne pogodbe v letu 2024 po posameznih področjih varstva okolja (v tisoč EUR)

	ZRAK		VODA		ODPADKI		SKUPAJ	
	Število	Vrednost	Število	Vrednost	Število	Vrednost	Število	Vrednost
Fizične osebe	2.915	54.318	28	1.066	11	248	2.956	55.632
Pravne osebe	27	2.750	1	105	0	0	27	2.855
Skupaj	2.942	57.068	29	1.172	11	248	2.982	58.487
Delež		92,10 %		7,60 %		0,30 %		100,00 %

Okoljske naložbe, za izvedbo katerih so bile v letu 2024 podpisane kreditne pogodbe, so bile razporejene po območju cele Slovenije.

Slika 2: Regionalna porazdelitev okoljskih naložb po podpisanih kreditnih pogodbah v letu 2024



Okoljske naložbe, za izvedbo katerih so bile v letu 2024 podpisane kreditne pogodbe, so bile razporejene po območju cele Slovenije. Regionalna porazdelitev, upoštevajoč 12 statističnih regij, kaže, da je bil največji delež sredstev Eko sklada na podlagi podpisanih kreditnih pogodb s fizičnimi osebami in pravnimi osebami skupaj namenjen naložbam v osrednjeslovenska regija (22,2 %), sledi Podravska regija (18,7 %), Pomurska regija (11,5 %), Savinjska regija (10,9 %), Gorenjska regija (9,0 %), Jugovzhodna Slovenija (7,3 %), Obalno kraška regija (4,7 %), Posavska regija (4,7 %), sledi Koroška regija (3,9 %), Goriška regija (3,2 %), najmanjši delež kreditiranih naložb pa je v Primorsko-notranjski regiji (2,3 %) in Zasavski regiji (1,7 %).

POSLOVNO POROČILO EKO SKLADA V LETU 2024

1.3.4. Črpanje kreditov v letu 2024

V letu 2024 je potekalo črpanje kreditov, ki so bili odobreni po javnih pozivih Eko sklada iz preteklih let, navedenih v točki 1.3.3, saj so se kreditirane naložbe izvajale že v preteklih letih.

V letu 2024 je bilo dejansko črpanih 3.130 kreditov v višini 58,8 mio EUR, kar je kar za 78,8 % več kot v letu 2023.

V nadaljevanju je prikazana poraba kreditnih sredstev Eko sklada v letu 2024 po posameznih javnih pozivih in število kreditiranih naložb.

Tabela 4: Pregled javnih pozivov, po katerih so se porabljali krediti Eko sklada v letu 2024 (v tisoč EUR)

Javni poziv	Odobreno	Podpisano	Poraba	Število kreditov, ki so se črpali
61ONS17			2.000	1
65OB19			22	1
66PO21			543	2
67OB22			276	28
68LS22	105	105	587	2
69ONS22	1.350	1.350	2.040	3
70OB23	16.304	17.326	18.904	1.077
71PO23	1.848	1.400	2.010	25
72OB24	31.436	25.412	19.487	1.499
73OBEV24	12.108	10.229	10.093	374
74OBEV24 ZURE	4.579	2.402	2.155	95
75OB24 ZURE	3.214	263	136	21
82FS-PO20			166	1
91FS-sNES			432	1
Skupaj	70.944	58.487	58.851	3.130

Opomba, ki pojasnjuje kratice javnih pozivov:

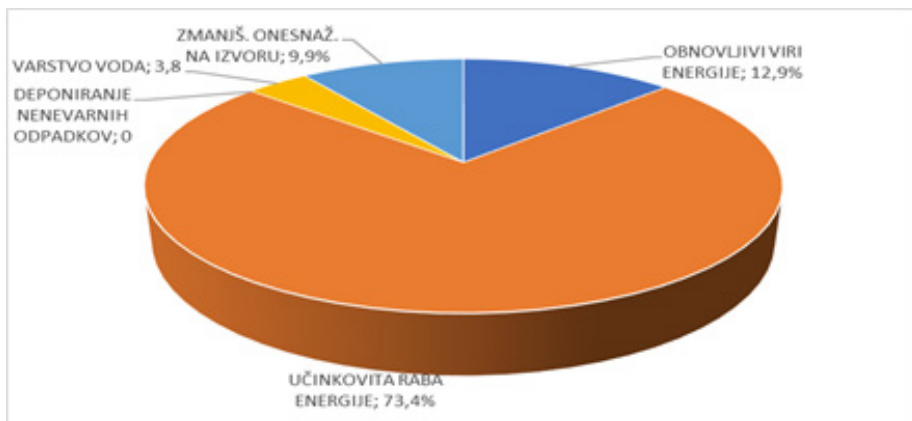
PO - pravne osebe, OB – občani (fizične osebe), LS – lokalne skupnosti, ONS – občine

1.3.5. Kreditiranje okoljskih naložb pravnih oseb, samostojnih podjetnikov in zasebnikov

V letu 2024 je potekalo kreditiranje gospodarskih družb, samostojnih podjetnikov in zasebnikov v večjem obsegu kot v preteklem letu. Kreditiranje fizičnih oseb je potekalo v bistveno večjem obsegu kot v preteklem letu.

POSLOVNO POROČILO EKO SKLADA V LETU 2024

Slika 3: Struktura kreditov pravnih oseb, samostojnih podjetnikov in zasebnikov na podlagi podpisanih kreditnih pogodb v letu 2024 po okoljskih namenih



Kreditni pravni oseb so v letu 2024 predstavljali 4,8 % vseh kreditnih sredstev na podlagi v letu 2024 podpisanih kreditnih pogodb, kar je bistveno manj kot v letu 2023 (40 %). Po namenu je bil največji delež kreditov pravnih oseb na podlagi podpisanih kreditnih pogodb v letu 2024, podobno kot v preteklih letih, dodeljen za naložbe učinkovite rabe energije.

Kreditirane naložbe pravnih oseb, samostojnih podjetnikov in zasebnikov ter občin na podlagi v letu 2024 podpisanih kreditnih pogodb bodo prispevale k zmanjšanju emisij toplogrednih plinov, izraženo v emisijah CO₂, za 273 ton letno in k zmanjšanju rabe energije za 1 GWh. Po izvedenih naložbah bodo kreditirane naložbe proizvedle 0,5 GWh »zelene elektrike«.

Za naložbe na področju **blaženja podnebnih sprememb** je Eko sklad s pravnimi osebami, samostojnimi podjetniki in zasebniki podpisal 4 kreditne pogodbe v skupnem znesku 359 tisoč EUR.

V letu 2024 je bilo na podlagi podpisanih kreditnih pogodb na področju **rabe obnovljivih virov energije** namenjenih 13 % angažiranih kreditnih sredstev, in sicer vse za 4 sončne elektrarne, pri eni je bil dograjen tudi hranilnik električne energije. Tako bodo našete naložbe prispevale k letni proizvodnji 0,5 GWh »zelene« elektrike ter k letnemu zmanjšanju emisij CO₂ za 249 ton.

Kreditni Eko sklada za naložbe v **učinkovito rabo energije** so predstavljali 73,5 % vseh v letu 2024 pogodbeno angažiranih sredstev Eko sklada za pravne osebe, in sicer za naložbe, ki se nanašajo na gradnjo skoraj ničenergijskih javnih stavb in nakup okolju prijaznih vozil z vgradnjo polnilnih postaj. Te naložbe bodo po izvedbi prispevale k zmanjšanju porabljene energije za 0,12 GWh letno in zmanjšanju emisij CO₂ za 24,1 ton.

Na področje **varstva voda in varstva zraka** je bila v letu 2024 podpisana 1 kreditna pogodba z občinami, in sicer ena za gradnjo kanalizacijskega sistema in ena za obnovo in dograditev vodovodnega in kanalizacijskega sistema. Z naložbama bo zgrajen 1 km novega kanalizacijskega sistema in nanj priključenih 90 komunalnih priključkov, obnovljeno 8,2 km kanalizacijskega sistema in 2,7 km vodovodnega sistema.

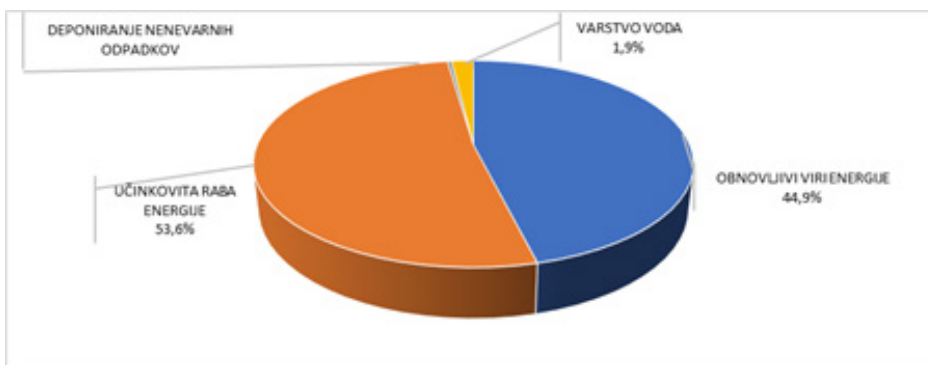
Na področju **ravnanja z odpadki**, s pravnimi osebami ni bila podpisana nobena pogodba.

POSLOVNO POROČILO EKO SKLADA V LETU 2024

1.3.6. Kreditiranje okoljskih naložb fizičnih oseb (občanov)

Kreditiranje fizičnih oseb je v letu 2024 predstavljalo večino, 95,1 % v tem letu podpisanih kreditnih pogodb. Če pa primerjamo porabljen kreditna sredstva Eko sklada za financiranje naložb fizičnih oseb, znaša ta delež nekoliko manj, in sicer 86,8 %. Tako kot pri pravnih osebah je bil pretežni del kreditnih sredstev, na podlagi v letu 2024 podpisanih kreditnih pogodb s fizičnimi osebami, namenjen naložbam, ki zmanjšujejo emisije toplogrednih plinov. Emisije toplogrednih plinov, izražene v emisijah CO₂, se bodo po izvedenih naložbah fizičnih oseb zmanjšale za 15.177 ton letno, od tega z ukrepi učinkovite rabe energije za 1.373 ton in z ukrepi rabe obnovljivih virov energije za 13.804 ton. Izvedene naložbe bodo prispevale k manjši rabi energije za 41,78 GWh letno, od tega z ukrepi učinkovite rabe energije za 13,49 GWh in z ukrepi rabe obnovljivih virov energije za 28,29 GWh letno.

Slika 4: Struktura kreditov fizičnih oseb na podlagi podpisanih kreditnih pogodb v letu 2024 po okoljskih namenih



V letu 2024 je bilo s fizičnimi osebami podpisanih 2.954 kreditnih pogodb, kar je 154 % več kot lani, ko je bilo podpisanih 1.161 kreditnih pogodb. Tudi v letu 2024 je bilo podpisanih največ pogodb za izvedbo naložb na področju učinkovite rabe energije, 1.889 in 1.026 na področju rabe obnovljivih virov energije. Sredstva Eko sklada v skupni višini 54.318.131 EUR ali 93 % vseh v letu 2024 za fizične osebe pogodbeno angažiranih kreditnih sredstev so bila tako namenjena za ukrepe na področjih učinkovite rabe energije in rabe obnovljivih virov energije z namenom zmanjšanja emisij toplogrednih plinov, in sicer:

- **28.694.989 EUR** za naložbe **učinkovite rabe energije** za ustrezno toplotno izolacijo 29.905 m² fasad, 5.911 m² streh in 713 m² tal; za vgradnjo 1.400 m² energijsko učinkovitega zunanega stavbnega pohištva; gradnjo nizkoenergijskih in pasivnih stanovanjskih stavb s skupno ogrevano površino 3.718 m²; nakup 7 velikih gospodinjskih aparatov ustreznega energijskega razreda, namestitvev 36 naprav za prezračevanje z vračanjem toplote odpadnega zraka; pa tudi na področju učinkovite rabe energije v prometu za nakup 827 okolju prijaznih vozil in 2 polnilni postaji, za kar je bilo dodeljenih največ, kar 21,7 mio EUR sredstev;

- **25.623.142 EUR** za naložbe **rabe obnovljivih virov energije** – za namestitvev 361 toplotnih črpalk s skupno električno nazivno močjo 5.168 kW za ogrevanje, 123 kotlov na lesno biomaso s skupno močjo 3,9 MW, vgradnjo 72 m² sprejemnikov sončne energije in za postavitev 1.326 sončnih elektrarn s skupno močjo 18,4 MW in vgradnjo 244 kosov hranilnikov električne energije.

Za naložbe fizičnih oseb na področju **ravnanja z odpadki** je Eko sklad na podlagi 11 podpisanih kreditnih pogodb v skupnem znesku 247.759 EUR ali 0,4 % vseh v letu 2024 za fizične osebe pogodbeno angažiranih sredstev kreditiral zamenjavo in ustrezno deponiranje 2.202 m² strešne kritine, ki vsebuje azbestna vlakna.

POSLOVNO POROČILO EKO SKLADA V LETU 2024

Na področju vodnega okolja je Eko sklad s krediti na podlagi 28 podpisanih kreditnih pogodb v skupni vrednosti 1.066.778 EUR ali 1,0 % vseh v letu 2024 za fizične osebe pogodbeno angažiranih sredstev, kreditiral namestitev 10 malih čistilnih naprav za čiščenje odpadnih vod, 3 priključke na javni kanalizacijski sistem, 3 ponikovalnice, 1 protipoplavno hišno zaščito, in namestitev 9 zbiralnikov deževnice, 1 priključek na javni vodovod ter 1 prekritje strehe z rastlinsko odejo.

1.4. Dodeljevanje nepovratnih finančnih spodbud v letu 2024

ZURE in na njegovi podlagi sprejeta Uredba dajeta Eko skladu neposredno pristojnost zbiranja namenskih ne-proračunskih sredstev iz naslova prispevka na rabo energije za povečanje energetske učinkovitosti in dodeljevanja nepovratnih finančnih spodbud.

Eko sklad je v obdobju 1. 1. do 31. 12. 2024 izvajal program dodeljevanja nepovratnih finančnih spodbud na podlagi ZURE v okviru javnih pozivov iz preteklih let in javnih pozivov, ki so bili objavljeni na podlagi sprejetega Poslovnega in finančnega načrta Eko sklada za leto 2024. Tako je Eko sklad dodeljeval nepovratna sredstva za ukrepe učinkovite rabe energije in rabe obnovljivih virov energije v stavbah, za trajnostno mobilnost ter za energetske preglede in naložbe podjetij v energetske učinkovitost, vse z namenom učinkovite rabe energije. Poslovni načrt je bil v celoti realiziran.

Poleg tega je Eko sklad izvajal dodeljevanje nepovratnih finančnih spodbud tudi na podlagi odloka, ki ga določa Program porabe sredstev Sklada za podnebne spremembe (v nadaljnjem in predhodnem besedilu: Program SPS). Z Ministrstvom za okolje, podnebje in energijo je bila dne 15. 12. 2023 podpisana Pogodba št. 2570-23-311038 o izvajanju ukrepov Programa porabe sredstev Sklada za podnebne spremembe za leta 2023-2026 in trije Aneksi k pogodbi, na podlagi katerih bo Eko sklad še naprej izvajal Program SPS.

V obravnavanem obdobju je Eko sklad tako iz sredstev Programa SPS dodeljeval nepovratna sredstva na podlagi javnih pozivov iz preteklih let, in sicer za zamenjavo starih kurilnih naprav z novimi kurilnimi napravami na lesno biomaso ali s toplotnimi črpalkami na območju celotne države, socialno šibkim za zmanjševanje energetske revščine, fizičnim osebam in podjetjem za gradnjo skoraj nič energijskih stavb, občinam za gradnjo skoraj nič energijskih stavb splošnega družbenega pomena, občinam za nakup novih vozil za prevoz potnikov in šolarjev, prevoznikom za pnevmatike višjega energijskega razreda in za obnovljene pnevmatike pri tovornih vozilih in avtobusih, podjetjem za nove naložbe v učinkovito rabo energije in obnovljive vire energije, fizičnim in pravnim osebam za naprave za samooskrbo z električno energijo in za naprave za samooskrbo z električno energijo z baterijskim hranilnikom električne energije.

Na podlagi 13. 2. 2024 sprejetega Poslovnega in finančnega načrta Eko sklada za leto 2024 je Eko sklad objavil osem novih javnih pozivov, in sicer:

112SUB-OBPO24 z razpisanim zneskom 7 mio EUR za dodeljevanje nepovratnih finančnih spodbud za nove skupne naložbe večje energetske učinkovitosti starejših stavb s tremi ali več posameznimi deli stavbe,

113SUB-EPPO24 z razpisanim zneskom 0,5 mio EUR za dodeljevanje nepovratnih finančnih spodbud podjetjem za izvedbo energetskega pregleda ali za uvedbo sistema upravljanja z energijo,

POSLOVNO POROČILO EKO SKLADA V LETU 2024

114SUB-OB24 z razpisanim zneskom 42 mio EUR za dodeljevanje nepovratnih finančnih spodbud občanom (fizičnim osebam) za nove naložbe v večjo energijsko učinkovitost in rabo obnovljivih virov energije v stavbah, pri čemer je 26 mio EUR sredstev Programa SPS namenjenih spodbujanju naložb v zamenjavo starih kurilnih naprav z novimi kurilnimi napravami na lesno biomaso ali s toplotnimi črpalkami,

115SUB-sNES24 z razpisanim zneskom 11 mio EUR za dodeljevanje nepovratnih finančnih spodbud občinam za skoraj ničenergijske stavbe (sNES+) splošnega družbenega pomena, preostala sredstva t.j. 4 mio EUR, ki so v okviru sredstev Programa SPS zagotovljena za ukrep »Trajnostna gradnja skoraj ničenergijskih stavb -sNES lokalne skupnosti«, pa je namenjenih pokrivanju primanjkljaja na javnem pozivu 90SUB-sNESLS21,

116SUB-PPŠ24 z razpisanim zneskom 30 mio EUR za dodeljevanje nepovratnih finančnih spodbud občinam za nakup novih vozil za prevoz potnikov in šolarjev,

118FS-PO24 z razpisanim zneskom 4 mio EUR za dodeljevanje nepovratnih finančnih spodbud poslovnim subjektom za naložbe v učinkovito rabo energije in rabo obnovljivih virov energije,

119SUB-LS24 z razpisanim zneskom 1,5 mio EUR za dodeljevanje nepovratnih finančnih spodbud lokalnim skupnostim za nove naložbe v večjo energijsko učinkovitost in rabo obnovljivih virov energije v stavbah,

120SUB-SOG24 z razpisanim zneskom 0,7 mio EUR za dodeljevanje nepovratnih finančnih spodbud za naložbe v posodobitev ogrevalnih naprav v skupnih sistemih starejših stavb s tri in več posameznimi deli.

Poleg objave novih javnih pozivov je Eko sklad v letu 2024 objavil dvig razpisanih sredstev za javne pozive:

99SUB-OB22 za nove naložbe rabe obnovljivih virov energije in večje energijske učinkovitosti stavb občanov (fizičnih oseb) za 36 mio EUR na skupaj 79 mio EUR, pri čemer je 54 mio EUR iz Sklada za podnebne spremembe namenjenih spodbujanju naložb v zamenjavo starih kurilnih naprav z novimi kurilnimi napravami na lesno biomaso ali s toplotnimi črpalkami, poleg tega pa še 15 mio EUR, ravno tako iz sredstev Programa SPS, za dodeljevanje spodbud za ostale ukrepe javnega poziva 99SUB-OB22,

75SUB-EPP019 za izvedbo energetskega pregleda ali za uvedbo sistema upravljanja z energijo v podjetjih za 150.000,00 EUR na 650.000,00 EUR,

107SUB-EVOB23 za električna vozila občanom (fizičnih oseb) za 5 mio EUR na skupaj 11 mio EUR

in

108SUB-EVPO23 za električna vozila pravnim osebam za 1 mio EUR na 3,5 mio EUR.

Poleg zgoraj navedenega so se sredstva zbrana na podlagi 8. člena ZURE v višini 1 mio EUR dodatno namenila za dodeljevanje spodbud na javnem pozivu 99SUB-OB19, ki je bil zaprt 31. 5. 2024, ker je bilo pred zaprtjem javnega poziva prejetih več vlog za višji znesek spodbud, kot je bilo predvideno z zadnjim dvigom razpisanih sredstev.

POSLOVNO POROČILO EKO SKLADA V LETU 2024

Tabela 5: Pregled vseh aktualnih javnih pozivov, na podlagi katerih so bile v obdobju od 1. 1. 2024 do 31. 12. 2024 obravnavane vloge za nepovratna sredstva.

Oznaka	Naziv javnega poziva	Razpisan znesek v EUR	Datum objave v UL RS	Status na 31. 12. 2024	
1	37SUB-OB16	Nepovratne finančne spodbude občanom za nove naložbe rabe obnovljivih virov energije in večje energijske učinkovitosti stanovanjskih stavb.	22.800.000	4. 3. 2016 18/16	zaprt
2	49SUB-SOOB17	Nepovratne finančne spodbude občanom za naprave za samooskrbo z električno energijo.	8.000.000	14. 4. 2017 18/17	zaprt
3	51FS-PO18	Finančne spodbude za nove naložbe v učinkovito rabo in obnovljive vire energije.	5.000.000	5. 10. 2018 65/18	zaprt
4	54SUB-OB17	Nepovratne finančne spodbude občanom za nove naložbe rabe obnovljivih virov energije in večje energijske učinkovitosti stanovanjskih stavb.	56.500.000	13. 10. 2017 58/17	zaprt
5	56SUB-LSRS17	Nepovratne finančne spodbude za nove naložbe v gradnjo skoraj nič-energijskih stavb splošnega družbenega pomena.	25.000.000	20. 10. 2017 56/17	zaprt
6	61SUB-LSKI19	Nepovratne finančne spodbude občinam za naložbe v izgradnjo kolesarske infrastrukture.	3.200.000	31. 5. 2019 35/19	zaprt
7	67SUB-OBPO19	Nepovratne finančne spodbude za nove skupne naložbe večje energijske učinkovitosti starejših stavb s tremi ali več posameznimi deli stavbe.	16.800.000	31. 5. 2019 35/19	zaprt
8	71SUB-SO19	Nepovratne finančne spodbude/ pomoči za naprave za samooskrbo z električno energijo.	20.000.000	7. 6. 2019 36/19	zaprt
9	72SUB-sNESLS19	Nepovratne finančne spodbude za nove naložbe v gradnjo skoraj nič-energijskih stavb splošnega družbenega pomena.	17.000.000	26. 8. 2019 39/19	zaprt
10	73SUB-sNE-SOB19	Nepovratne finančne spodbude občanom za skoraj nič-energijske stavbe.	4.000.000	7. 6. 2019 36/19	zaprt
11	74SUB-OB19	Nepovratne finančne spodbude občanom za nove naložbe rabe obnovljivih virov energije in večje energijske učinkovitosti stanovanjskih stavb.	75.429.484	7. 6. 2019 36/19	zaprt
12	75SUB-EPPO19	Nepovratne finančne pomoči podjetjem za izvedbo energetskega pregleda ali za uvedbo sistema upravljanja z energijo.	500.000	7. 6. 2019 36/19	zaprt



POSLOVNO POROČILO EKO SKLADA V LETU 2024

Oznaka	Naziv javnega poziva	Razpisan znesek v EUR	Datum objave v UL RS	Status na 31. 12. 2024
13 76FS-PO19	Finančne spodbude za nove naložbe v učinkovito rabo in obnovljive vire energije.	7.000.000	21. 6. 2019 39/19	zaprt
14 82FS-PO20	Finančne spodbude za nove naložbe v učinkovito rabo in obnovljive vire energije	6.000.000	21. 6. 2019 39/19	zaprt
15 84SUB-EVOB20	Nepovratne finančne spodbude občanom za električna vozila.	11.500.000	11. 12. 2020 184/20	zaprt
16 86SUB-SOCOB21	Nepovratne finančne spodbude socialno šibkim občanom za zamenjavo starih kurilnih naprav z novimi kurilnimi napravami na lesno biomaso v stanovanjskih stavbah	2.400.000	7. 4. 2021 51/21	zaprt
17 88SUB-PPŠ21	Nepovratne finančne spodbude občinam za nakup novih vozil za prevoz potnikov in šolarjev.	7.000.000	17. 12. 2021 196/21	zaprt
18 89SUB-sNE-SOB21	Nepovratne finančne spodbude občanom za skoraj nič energijske stavbe.	6.000.000	31. 12. 2021 209/21	zaprt
19 90SUB-sNESLS21	Nepovratne finančne spodbude lokalnim skupnostim za skoraj nič energijske stavbe.	15.500.000	31. 12. 2021 209/2021	zaprt
20 91FS-sNESPO21	Finančne spodbude gospodarstvu za skoraj nič energijske stavbe.	1.220.000	31. 12. 2021 209/2021	odprt
21 92FS-PO21	Finančne spodbude za nove naložbe v učinkovito rabo energije in obnovljive vire energije za gospodarstvo.	5.000.000	17. 12. 2021 196/202	zaprt
22 93SUB-SO21	Nepovratne finančne spodbude/pomoči za naprave za samooskrbo z električno energijo	3.000.000	17. 12. 2021 196/2021	zaprt
23 94SUB-PN21	Nepovratne finančne spodbude za pnevmatike višjega energijskega razreda pri tovornih vozilih in avtobusih.	3.400.000	17. 12. 2021 196/2021	zaprt

POSLOVNO POROČILO EKO SKLADA V LETU 2024

Oznaka	Naziv javnega poziva	Razpisan znesek v EUR	Datum objave v UL RS	Status na 31. 12. 2024	
24	99SUB-OB22	Nepovratne finančne spodbude občanom za nove naložbe rabe obnovljivih virov energije in večje energijske učinkovitosti stanovanjskih stavb.	79.000.000	20. 05. 2022 70/2022	zaprt
25	100SUB-LS22	Nepovratne finančne spodbude lokalnim skupnostim za nove naložbe rabe obnovljivih virov energije in večje energijske učinkovitosti stavb.	3.000.000	10. 06. 2022 81/2022	zaprt
26	101SUB-EVPO22	Nepovratne finančne spodbude pravnim osebam za električna vozila.	1.500.000	10. 06. 2022 81/2022	zaprt
27	102SUB-OPN22	Nepovratne finančne spodbude za obnovljene pnevmatike pri tovornih vozilih in avtobusih.	600.000	23. 12. 2022 161/2022	zaprt
28	103SUB-SOG22	Nepovratne finančne spodbude za skupne naložbe ogrevanja starejših stavb s tremi ali več posameznimi deli.	1.000.000	30. 12. 2022 166/2022	zaprt
29	104SUB-SO22	Nepovratne finančne spodbude/pomoči za naprave za samooskrbo z električno energijo in za naprave za samooskrbo z električno energijo z baterijskim hranilnikom električne energije.	10.000.000	30. 12. 2022 166/2022	zaprt
30	105SUB-sNE-SOB23	Nepovratne finančne spodbude občanom za skoraj ničenergijske (sNES+) stavbe.	3.000.000	13.10.2023 106/2023	odprt
31	106FS-PO23	Nepovratne finančne spodbude za nove naložbe v učinkovito rabo energije in obnovljive vire energije za poslovne subjekte.	6.000.000	25.08.2023 92/23	zaprt
32	107SUB-EVOB23	Nepovratne finančne spodbude občanom za električna vozila.	11.000.000	23.06.2023 69/23	zaprt
33	108SUB-EVPO23	Nepovratne finančne spodbude pravnim osebam za nova električna vozila.	3.500.000	23.06.2023 69/23	zaprt
34	110SUB-OB-PO23	Nepovratne finančne spodbude za nove skupne naložbe večje energijske učinkovitosti starejših stavb s tremi ali več posameznimi deli stavbe.	6.000.000	4.08.2023 86/23	zaprt
35	111SUB-ZER23 (JP ZER)	Nepovratne finančne spodbude za zmanjševanje energetske revščine	22.500.000	1. 12. 2023 121/2023	zaprt
36	112SUB-OB-PO24	Nepovratne finančne spodbude za nove skupne naložbe večje energijske učinkovitosti starejših stavb s tremi ali več posameznimi deli stavbe	7.000.000	15. 3. 2024 22/2024	odprt

POSLOVNO POROČILO EKO SKLADA V LETU 2024

Oznaka	Naziv javnega poziva	Razpisan znesek v EUR	Datum objave v UL RS	Status na 31. 12. 2024	
37	113SUB-EPPO24	Nepovratne finančne spodbude podjetjem za izvedbo energetskega pregleda ali za uvedbo sistema upravljanja z energijo	500.000	31. 5. 2024 44/2024	odprt
38	114SUB-OB24	Nepovratne finančne spodbude občanom za nove naložbe v večjo energijsko učinkovitost in rabo obnovljivih virov energije v stavbah	42.000.000	5. 7. 2024 55/2024	odprt
39	115SUB-SNESLS24	Nepovratne finančne spodbude občinam za skoraj ničenergijske stavbe (sNES+) splošnega družbenega pomena	11.000.000	19. 7. 2024 60/2024	zaprt
40	116SUB-PPŠ24	Nepovratne finančne spodbude občinam za nakup novih vozil za prevoz potnikov in šolarjev	30.000.000	24.05.2024 43/2024	odprt
41	118FS-PO24	Nepovratne finančne spodbude za nove naložbe v učinkovito rabo energije in obnovljive vire energije za poslovne subjekte	4.000.000	22.11.2024 98/2024	odprt
42	119SUB-LS24	Nepovratne finančne spodbude lokalnim skupnostim za nove naložbe v večjo energijsko učinkovitost in rabo obnovljivih virov energije v stavbah	1.500.000	29.11.2024 101/2024	odprt
43	120SUB-SOG24	Nepovratne finančne spodbude za naložbe v posodobitev ogrevalnih naprav v skupnih sistemih starejših stavb s tremi ali več posameznimi deli	700.000	6.12.2024 103/2024	odprt

V navedenem obdobju so bili z objavo v Uradnem listu RS zaključeni naslednji javni pozivi:

110SUB-OBPO23 za nove skupne naložbe večje energetske učinkovitosti starejših stavb s tremi ali več posameznimi deli stavbe je bil zaključen 15. 3. 2024, ker ga je nadomestil nov javni poziv **112SUB-OBPO24**,

86SUB-SOCOB21 za zamenjavo starih kurilnih naprav z novimi kurilnimi napravami na lesno biomaso v stanovanjskih stavbah socialno šibkih občanov (fizičnih oseb) je bil zaključen 5. 4. 2024; nepovratna sredstva za ta ukrep so na voljo v okviru javnega poziva za zmanjševanje energetske revščine,

75SUB-EPPO19 za nepovratne finančne pomoči podjetjem za izvedbo energetskega pregleda ali za uvedbo sistema upravljanja z energijo je bil zaključen 31. 5. 2024 zaradi objave novega javnega poziva **113SUB-EPPO24**,

99SUB-OB22 za nove naložbe rabe obnovljivih virov energije in večje energetske učinkovitosti stavb občanov (fizičnih oseb) je bil zaključen 31. 5. 2024; nadomestil ga je nov javni poziv **114SUB-OB24** za iste ukrepe, ki je bil objavljen 5. 7. 2024,

107SUB-EVOB23 za dodeljevanje nepovratnih spodbud občanom (fizičnim osebam) za električna vozila je bil zaključen 12. 7. 2024 (ukrep po novem izvaja Borzen d.o.o.),

POSLOVNO POROČILO EKO SKLADA V LETU 2024

108SUB-EVPO23 za dodeljevanje nepovratnih sredstev pravnim osebam za električna vozila je bil zaključen 12. 7. 2024 (ukrep po novem izvaja Borzen d.o.o.),

Javni poziv ZER, namenjen fizičnim osebam za zmanjševanje energetske revščine, je bil zaključen 12. 7. 2024.

115SUB-sNES24 občinam za gradnjo skoraj ničenergijskih stavb (sNES+) splošnega družbenega pomena, ki je bil zaključen 6. 9. 2024, ker so prispele vloge angažirala vsa razpisana sredstva,

100SUB-LS22 občinam za nove naložbe rabe obnovljivih virov energije in večje energijske učinkovitosti stavb je bil zaključen 29. 11. 2024; nadomestil ga je nov javni poziv 119SUB-LS24 za iste ukrepe,

103SUB-SOG22 za skupne naložbe ogrevanja strejših stavb s tremi ali več posameznimi deli je bil zaključen dne 6. 12. 2024; nadomestil ga je nov javni poziv 120SUB-SOG24 za iste ukrepe,

106FS-PO23 namenjen poslovnim subjektom za dodeljevanje nepovratnih finančnih spodbud za ukrepe učinkovite rabe ebergije in rabe obnovljivih virov energije je bil zaključen dne 22. 11. 2024; nadomestil ga je nov javni poziv 118FS-PO24 za iste ukrepe.

Eko sklad je v obdobju od 1. 1. do 31. 12. 2024 skupaj prejel 19.934 novih vlog in izdal 32.063 odločb, za skupaj 108.538.944 EUR. Izplačanih je bilo 93.665.565 EUR nepovratnih finančnih spodbud različnim upravičencem v okviru navedenih javnih pozivov.

Tabela 6: Pregled vseh od 1. 1. 2024 do 31. 12. 2024 prejetih vlog, dodeljenih in izplačanih nepovratnih finančnih spodbud po javnih pozivih

	Oznaka	Število vlog	Število odločb	Odobren znesek	Izplačan znesek
1	37SUB-OB16	0	1	13.327	87.000
2	49SUB-SOOB17	0	1	1.980	3.960
3	51FS-PO18	0	1	17.078	27.459
4	54SUB-OB17	0	3	13.646	35.815
5	56SUB-LSRS17	0	0	0	104.686
6	61SUB-LSKI19	0	0	0	134.110
7	67SUB-OBPO19	2	1	29.587	1.856.913
8	71SUB-SO19	10	4	30.145	248.504
9	72SUB-sNESLS19	0	0	0	404.054
10	73SUB-sNESOB19	0	1	33.548	312.100
11	74SUB-OB19	143	69	171.426	167.603
12	75SUB-EPP019	20	21	103.804	171.019
13	76FS-PO19	0	0	0	27.488
14	82FS-PO20	0	4	76.961	164.386
15	84SUB-EVOB20	24	69	280.000	302.800
16	86SUB-SOCOB21	48	43	272.764	382.827

POSLOVNO POROČILO EKO SKLADA V LETU 2024

	Oznaka	Število vlog	Število odločb	Odobren znesek (v EUR)	Izplačan znesek (v EUR)
17	88SUB-PPŠ21	0	0	0	2.334.192
18	89SUB-sNESOB21	0	76	974.171	1.560.873
19	90SUB-sNESLS21	0	2	1.102.792	7.447.202
20	91FS-sNESPO21	5	1	49.545	301.345
21	92FS-PO21	1	12	180.752	785.023
22	93SUB-SO21	2	354	1.234.406	3.562.589
23	94SUB-PN21	2	66	196.800	475.900
24	99SUB-OB22	7627	13576	29.126.710	41.485.278
25	100SUB-LS22	29	11	153.680	690.599
26	101SUB-EVPO22	7	2	8.844	8.844
27	102SUB-OPN22	2	150	161.940	218.220
28	103SUB-SOG22	25	19	166.467	170.484
29	104SUB-SO22	113	10471	7.172.324	7.472.626
30	105SUB-sNESOB23	142	109	1.681.833	161.685
31	106FS-PO23	252	132	1.228.109	1.340.653
32	107SUB-EVOB23	1627	2122	8.356.950	9.271.600
33	108SUB-EVPO23	251	321	2.345.520	2.434.520
34	110SUB-OBPO23	38	35	607.495	766.282
35	112SUB-OBPO24	204	172	4.732.419	1.117.019
36	JP ZER	1005	687	10.465.600	1.468.969
37	113SUB-EPPO24	22	13	43.311	33.900
38	114SUB-OB24	8206	3487	8.874.054	5.971.855
39	115SUB-sNESLS24	31	8	2.108.453	155.183
40	116SUB-PPŠ24	21	16	26.505.184	0
41	118FS-PO24	71	3	17.319	0
42	119SUB-LS24	3	0	0	0
43	120SUB-SOG24	1	0	0	0
	SKUPAJ	19.934	32.063	108.538.944	93.665.565

V letu 2024 je Eko sklad prejel največ vlog na javni poziv 114SUB-OB24 za dodeljevanje nepovratnih finančnih spodbud občanom (fizičnim osebam) za nove naložbe v rabo obnovljivih virov energije in večjo energijsko učinkovitost stanovanjskih stavb. V tem obdobju je bilo največ sredstev odobrenih in izplačanih fizičnim osebam na podlagi javnega poziva 99SUB-OB22.

Vloge, ki jih Eko sklad prejme na zgoraj navedene aktualne javne pozive, se obravnavajo tekoče po vrstnem redu prispetja oziroma na določenih javnih pozivih v največ dveh mesecih. To pa v navedenem obdobju ni veljalo za vloge na javnem pozivu ZER za zmanjševanje energetske revščine. Vlagatelji so morali konec leta 2024 na pregled vloge na tem javnem pozivu čakati osem mesecev, kar ni v skladu z določili ZVO-2, ki določa, da mora biti odločba izdana v roku 90 dni (gre za instruksijski rok).

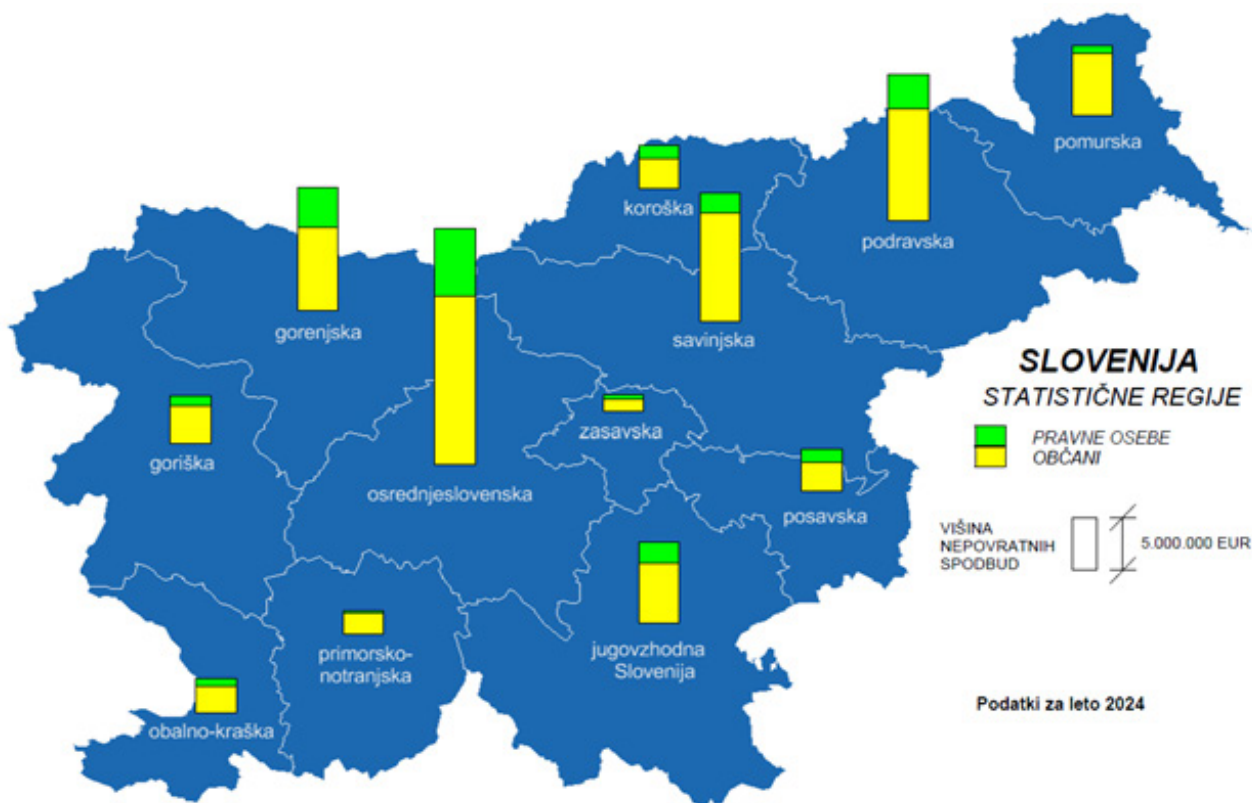
POSLOVNO POROČILO EKO SKLADA V LETU 2024

Navedeno je posledica zahtevnega postopka, ki vključuje preverjanje formalne in vsebinske popolnosti vlog, napatitev energetskih svetovalcev na predhodni ogled stavbe z namenom preverjanja izpolnjevanja pogojev javnega poziva ter ugotovitve prednostnega vrstnega reda ukrepov glede na stanje stavbe, temu sledi pridobivanje in usklajevanje predračunov za izvedbo posameznega ukrepa, nato priprava in koordiniranje sklepanja tripartitnih pogodb za izvedbo ukrepa ter koordiniranje izvajanja ukrepov. Vlagatelje na predmetni javni poziv zaradi zamude pri obravnavi vlog preko spletne strani Eko sklad obvešča, pri kateri vlogi poteka obdelava.

Izplačila spodbud se na vseh zgoraj navedenih javnih pozivih izvršujejo v predvidenih rokih in sicer v največ 60-ih dneh od predložitve popolnega zahtevka oziroma vročitve odločbe, kar je skladno z določili javnih pozivov.

V nadaljevanju je prikazana regionalna porazdelitev v letu 2024 izplačanih nepovratnih sredstev fizičnim in pravnim osebam za izvedene naložbe po tabeli 6.

Slika 5: Regionalna porazdelitev izplačanih nepovratnih sredstev fizičnim osebam in pravnim osebam v letu 2024



V tabeli 7 so podatki o izplačanih nepovratnih finančnih spodbudah od 1. 1. 2024 do 31. 12. 2024 po posameznih ukrepih na podlagi ZURE in Programa SPS.

V letu 2024 je bilo izplačanih **93.665.565 EUR** nepovratnih sredstev, in sicer iz sredstev na podlagi ZURE **13.750.303 EUR** ter na podlagi sredstev Programa SPS **79.915.262 EUR**.

Tabela 7: Pregled vseh od 1. 1. 2024 do 31. 12. 2024 dodeljenih in izplačanih nepovratnih finančnih spodbud po posameznih ukrepih iz sredstev na podlagi ZURE in Programa SPS

POSLOVNO POROČILO EKO SKLADA V LETU 2024

Ukrep	Število odobrenih ukrepov	Količina / Enota		Odobreno (v EUR)	Število izplačanih ukrepov	Izplačano (v EUR)	
						ZURE	SPS
Vgradnja sprejemnikov sončne energije	174	1.039	m2	248.908	208	54.318	289.964
Fotovoltaika za ogrevanje sanitarne vode	28	69	kVA	21.959	13	1.018	21.961
Kotli na lesno biomaso	1.757	46.344	kW	6.673.087	1.963	61.269	7.743.902
Toplotne črpalke za centralno ogrevanje	10.377	109.134	kW	22.063.233	13.318	1.148.938	28.172.542
Samooskrba z električno energijo s pomočjo sonca	10.830	144.898	kVA	8.438.854	12.520	337.361	10.950.318
Vgradnja stavbnega pohištva	1.502	19.421	m2	2.757.706	1.380	1.167.738	2.761.436
Toplotna izolacija fasade	1.437	410.238	m2	7.941.793	1.247	4.353.338	3.326.678
Toplotna izolacija strehe	848	106.727	m2	1.473.615	528	861.725	856.748
Toplotna izolacija tal	213	18.595	m2	231.266	112	193.060	66.002
Prezračevanje z vračanjem toplote odpadnega zraka	4.715	12.308	kom	3.531.383	5.083	845.212	3.363.472
Priključitev na daljinsko ogrevanje	18	6.027	kW	207.310	20	203.074	4.850
Gradnja ali nakup drugih npr. poslovnih stavb sNES (ne stanovanjskih)	1	0	m3	49.545	3	0	301.345
Celovita obnova stanovanjskih stavb v sNES	10	1.037	m2	314.321	7	156.144	111.197
Gradnja ali nakup sNES	175	25.428	m2	4.422.036	149	257.956	1.716.897
Nakup stanovanj v sNES	9	650	m2	61.647	9	0	61.647
Vgradnja term. ventilov in hidravlično uravnoteženje	6	1.154	št.	62.279	10	59.254	0
Pliinski kondenzacijski kotli	16	390	kW	29.052	17	29.968	0
sNES splošnega družbenega pomena	2	7.456	m3	1.102.792	20	508.740	7.447.202
Energetski pregledi	33	5.533	MWh/ leto	140.934	39	182.334	0
Okolju prijazna osebna vozila	2.740	2.725	kom	37.496.498	2.920	2.746.164	9.271.600
Okolju prijazna vozila za prevoz potnikov	0	0	kom	0	7	0	2.334.192
Menjava razsvetljave	35	2.728	MWh/ leto	236.767	65	408.807	150.209
Izkoriščanje odpadne toplote	1	21	MWh	4.088	3	4.088	10.922
Elektro motorji	1	39	MWh	2.607	1	2.607	0
Upravljanje z energijo	3	487	MWh/ leto	17.299	5	29.756	3.612
Energetska optimizacija	6	1.046	MWh	185.625	7	137.434	23.706
Kolesarske steze	0	0	km	0	1	0	134.110
Nakup in montaža pnevmatik za tovorna vozila	1.386	4.667	kom	358.740	2.607	0	694.120
Koordinatorji	490	4.038	ur	0	397	0	96.630
Ukrepi ZER				10.456.600			
SKUPAJ	36.813			108.538.944		13.750.303	79.915.262
SKUPAJ NAKAZANO							93.665.565

POSLOVNO POROČILO EKO SKLADA V LETU 2024

Podatki kažejo, da je bilo v obravnavanem obdobju največ nepovratnih sredstev izplačanih za naložbe vgradnje toplotnih črpalk za ogrevanje stavb, in sicer 29,32 mio EUR, od tega največ iz sredstev Programa SPS za zamenjavo starih kurilnih naprav z novimi toplotnimi črpalkami za centralno ogrevanje stanovanjskih stavb (28,17 mio EUR). Po višini izplačanih nepovratnih sredstev sledi nakup električnih vozil, in sicer skoraj 12,02 mio EUR, od tega iz sredstev Programa SPS 9,27 mio EUR. Za postavitev sončnih elektrarn za samooskrbo z električno energijo je bilo izplačanih 11,28 mio EUR, od tega iz sredstev Programa SPS 10,95 mio EUR.

Vse izvedene naložbe, za katere so bila v letu 2024 izplačana nepovratna sredstva, prispevajo k manjši rabi energije za več kot 516 GWh letno in s tem k zmanjšanju emisij CO₂ za skoraj 195.474 ton letno, izračunano na podlagi Pravilnika o metodah za določanje prihrankov.

Tabela 8: Prihranek energije in zmanjšanje emisij CO₂ po posameznih ukrepih, za katere so bila sredstva izplačana na podlagi ZURE in Programa SPS od 1. 1. 2024 do 31. 12. 2024

Ukrep	Prihranek energije [kWh/leto]		Zmanjšanje emisij CO ₂ [kg/leto]		Opomba
	ZURE	SPS	ZURE	SPS	
Vgradnja sprejemnikov sončne energije	113.037	629.762	30.520	170.036	
Fotovoltaika za ogrevanje sanitarne vode	3.544	69.724	1.736	34.165	
Kotli na lesno biomaso	630.016	32.368.999	389.268	30.025.311	
Toplotne črpalke za centralno ogrevanje	11.057.641	207.699.047	3.136.822	58.521.965	
Samooskrba z električno energijo s pomočjo sonca	1.987.704	155.855.750	1.082.194	84.854.797	
Vgradnja stavbnega pohištva	1.073.112	2.997.351	96.580	269.762	
Toplotna izolacija fasade	18.055.851	19.919.820	1.625.027	1.792.784	
Toplotna izolacija strehe	4.659.412	2.983.156	419.347	268.484	
Toplotna izolacija tal	898.747	392.203	80.887	35.298	
Prezračevanje z vračanjem toplote odpadnega zraka	1.042.732	5.472.098	93.846	492.489	

POSLOVNO POROČILO EKO SKLADA V LETU 2024

Ukrep	Prihranek energije [kWh/leto]		Zmanjšanje emisij CO2 [kg/leto]		Opomba
	ZURE	SPS	ZURE	SPS	
Priključitev na daljinsko ogrevanje	2.601.799	17.405	384.488	2.572	
Celovita obnova stanovanjskih stavb v sNES	344.635	271.330	95.511	75.128	
Gradnja ali nakup stanovanjskih sNES	314.003	1.391.097	25.357	112.724	
Gradnja ali nakup drugih stavb (poslovnih) sNES	0	61.907	0	14.239	
Nakup stanovanj v sNES	0	44.121	0	3.613	
Elektro motorji	38.750	0	8.138	0	
Vgradnja termostatskih ventilov in hidravlično uravnoteženje sistema	347.959	0	111.347	0	
Plinski kondenzacijski kotli	304.698	0	18.261	0	
sNES splošnega družbenega pomena	655.380	8.234.637	155.306	1.937.730	
Energetski pregledi	7.653.662	0	2.088.527	0	
Okolju prijazna osebna vozila	1.632.257	6.118.489	193.983	713.724	
Menjava razsvetljave	4.439.830	1.197.209	2.175.517	586.633	
Izkoriščanje odvečne toplote v procesu	21.320	266.000	4.477	55.860	
Upravljanje z energijo v procesu	511.920	90.000	107.503	18.900	
Energetska optimizacija v procesu	1.046.030	390.600	219.666	82.026	
Nakup in montaža pnevmatik za tovorna vozila	0	10.789.173	0	2.861.289	
	59.434.039	457.259.878	12.544.308	182.929.529	
SKUPAJ	516.693.917	195.473.837			

1.5. Ukrepi za zmanjševanje energetske revščine

Na področju zmanjševanja energetske revščine Eko sklad izvaja ukrepe, ki so namenjeni socialno šibkim. Že od leta 2010 so v okviru energetske prenove večstanovanjskih stavb prejemniki denarne socialne pomoči ali varstvenega dodatka upravičeni do 100 % subvencije za njihov delež investicije v okviru celotne investicije bloka. Gre za investicije v toplotno izolacijo fasade, toplotno izolacijo strehe ali stropa proti neogrevanemu prostoru, optimizacijo sistema ogrevanja in zamenjavo starih kurilnih naprav v skupnih kotlovnica.

POSLOVNO POROČILO EKO SKLADA V LETU 2024

Poleg v nadaljevanju omenjenih pozivov Eko sklad že od leta 2014 izvaja projekt ZERO (Zmanjševanje Energetske Revščine Občanov), ki je namenjen občanom (fizičnim osebam), ki so prejemniki redne ali izredne denarne pomoči in/ali varstvenega dodatka. Projekt ZERO pod okriljem Eko sklada izvajajo energetske svetovalce v okviru javne mreže ENSVET, ki obiščejo fizične osebe na njihovih domovih.

Prvi investicijski program za energetske prenove stavb, namenjen socialno šibkim, ki živijo v eno- ali dvostanovanjskih stavbah, je bil t.i. »Subvencioniranje ukrepov učinkovite rabe energije v 500 gospodinjstvih z nizkimi prihodki za reševanje energetske revščine - Program ZERO500«. Sredstva so bila namenjena investicijam v ukrepe učinkovite rabe energije (npr. za zamenjavo fasade, vgradnjo energetske učinkovitih oken, izolacije strehe, vgraditev prezračevanja itd.) v gospodinjstvih z nizkimi prihodki. Program se je zaključil konec leta 2023, v obdobju 2021 do 2023 je bilo izvedenih 425 delnih energetske prenov.

Projekt ZERO (zmanjševanje energetske revščine občanov)

V letu 2024 so energetske svetovalce mreže ENSVET nadaljevali z izvajanjem brezplačnih energetske svetovanj na domu fizičnih oseb ter predajo paketov brezplačnih naprav in materialov za zmanjševanje rabe energije in vode tistim, ki so prejemniki redne ali izredne denarne pomoči in/ali varstvenega dodatka. V obdobju od 1. 1. 2024 do 31. 12. 2024 je bilo izvedenih le 17 obiskov, kajti pri prijaviteljih - vlagateljih, ki so izpolnjevali pogoje za kandidiranje na Javnem pozivu ZER, se je ta ukrep izvedel avtomatično v okviru predhodnega oglada, ki je predviden v postopku obravnave vloge.

Po Pogodbi št. 2570-23-311038 z dne 18. 12. 2023 in aneksov k Pogodbi o izvajanju ukrepov na podlagi Programa porabe sredstev Sklada za podnebne spremembe, kjer je po Pogodbi predvideno 284.864,69 EUR sredstev, je bilo za projekt ZERO do sedaj porabljenih (nabava materiala za paket, obisk svetovalca na domu in ostale stroške) 275.563,21 EUR. Preostanek sredstev na dan 31. 12. 2024 je 9.301,48 EUR.

Tabela 9: Podatki o številu prijavnih in obiskih fizičnih oseb v okviru projekta ZERO

Leto	Število prejetih prijavnih	Število izvršenih obiskov
2017	144	104
2018	243	224
2019	238	195
2020	336	180
2021	481	360
2022	221	225
2023	56	50
2024	17	17

Javni poziv ZER - Nepovratne finančne spodbude za zmanjševanje energetske revščine

Z namenom nadaljevanja dodeljevanja spodbud fizičnim osebam, ki se soočajo z energetske revščino, je Eko sklad v decembru 2023 na podlagi Programa SPS objavil nov javni poziv Nepovratne finančne spodbude za zmanjševanje energetske revščine (v nadaljevanju: Javni poziv ZER). Priprava javnega poziva je temeljila na podlagi pridobljenih izkušenj v okviru Programa ZERO500, ki se je financiral iz Operativnega programa za izvajanje evropske kohezijske politike v obdobju 2014 – 2020, ter skladno z Uredbo o merilih za opredelitev in ocenjevanje števila energetske revnih gospodinjstev (Uradni list RS, št. 132/22).

Zaradi velikega števila prispelih vlog se je s spremembo Javnega poziva ZER povečala višina sredstev na 22,5 mio EUR, Javni poziv ZER se je zaprl v juliju 2024. V okviru poziva so se nadaljevale aktivnosti, vezane na obravnavo vlog (izdajanje pozivov k dopolnitvi, poročil o ugotovitvah, napotovanje energetskih svetovalcev na predhodne ogledе stavb; pregledovanje zapisnikov o predhodnem ogledu stavbe, priprava poročil o ugotovitvah po predhodnem ogledu stavbe, izdajanje odločb, pregledovanje predračunov, sklepanje tripartitnih pogodb). Do konca leta 2024 je prispelo 1450 vlog.

Predmet javnega poziva so nepovratne finančne spodbude energetsko revnim gospodinjstvom, za investicije v ukrepe večje energetske učinkovitosti stavb ter rabe obnovljivih virov energije na eno- ali dvostanovanjskih stavbah oz. stanovanjih v večstanovanjskih stavbah. Nepovratna finančna spodbuda se energetsko revnemu gospodinjstvu dodeli v višini do 18.000 EUR oziroma, v primeru izvedbe izključno zamenjave stare kurilne naprave skupaj z vgradnjo sistema za pripravo tople - sanitarne vode, v višini do 12.000 EUR.

Ena izmed ključnih novosti javnega poziva je bila, da so bili predmet spodbude tudi stroški koordinatorjev tistim energetsko revnim gospodinjstvom, ki so potrebovali pomoč pri prijavi na javni poziv in pri izvedbi investicij. V ta namen je Eko sklad pred objavo Javnega poziva ZER objavil Javno povabilo k vpisu na seznam koordinatorjev za zagotavljanje podpore pri izvajanju projektov ter vzpostavil seznam koordinatorjev, ki so bili na voljo potencialnim vlagateljem. Število posameznih koordinatorjev, ki so aktivno delovali v letu 2024, je bilo 40 in kar 66 % vlagateljem je bila dodeljena spodbuda za vključitev koordinatorja.

V okviru Javnega poziva ZER je bilo do konca 2024 izplačanih 143 ukrepov učinkovite rabe energije in rabe obnovljivih sredstev, od tega je bil najpogosteje izveden ukrep vgradnja energijsko učinkovitih oken in/ali vhodnih vrat (46), sledijo izvedba toplotne izolacije strehe ali stropa proti neogrevanemu prostoru (31), toplotna izolacija fasade (29), vgradnja lokalnega prezračevanja z vračanjem toplote odpadnega zraka (27), zamenjava stare kurilne naprave z novo na lesno biomaso (6), vgradnja sistema za pripravo tople - sanitarne vode (2) ter toplotna izolacija tal na terenu ali tal nad neogrevanim prostorom/kletjo in zunanje stene ogrevanih prostorov proti terenu (2), skupni vrednosti 1.372.348 EUR. Za ukrep H (koordinatorstvo) je bilo opravljenih 3.224 ur v skupni višini 96.720 EUR.

Do konca 2024 je 80 vlagateljev zaključilo s projektom, medtem ko se bo pri večini vlagateljev v okviru dodeljene spodbude izvedel dodaten(i) ukrep(i) še v letu 2025.

V izvajanje Javnega poziva ZER so bili vključeni tudi energetski svetovalci mreže ENSVET (preko aktivnosti osnovno informiranje, energetske svetovanje in strokovna pomoč; izvedba predhodnega ogleda stavbe; pomoč vlagatelju pri pridobivanju predračunov, koordinacija z izvajalci; izvedba vmesnih (po potrebi), končnih in (po potrebi) kontrolnih ogledov. Za stroške energetskih svetovalcev je bilo v letu 2024 izplačanih 294.334 EUR.

Javni poziv ZER 2024 - Nepovratne finančne spodbude za zmanjševanje energetske revščine

Po zaprtju Javnega poziva ZER je Eko sklad objavil nov Javni poziv ZER 2024 v višini 19,8 mio EUR, ki se bo financiral iz Evropskega sklada za regionalni razvoj.

Do konca leta 2024 je na Eko sklad prispelo 577 vlog. Zaradi zahtevnosti obravnave vlog (preverjanje formalne in vsebinske popolnosti vlog, napotitev energetskih svetovalcev na predhodni ogled stavbe z namenom preverjanja izpolnjevanja pogojev javnega poziva ter ugotovitve prednostnega vrstnega reda ukrepov glede na stanje stavbe), je bilo izdanih zgolj 38 odločb o dodelitvi pravice do nepovratne finančne spodbude, ni pa bilo izvedenega nobenega ukrepa.

V okviru Sektorja za zmanjševanje energetske revščine so se v letu 2024 izvajale tudi naslednje aktivnosti:

- z namenom informiranja in obveščanja strokovnih sodelavcev na centrih za socialno delo izvedeni posveti o ukrepih Eko sklada,
- pripravljen je bil promocijski material, ki se je razdelil preko koordinatorjev in ostalih deležnikov,
- sodelovanje pri nadgradnji aplikacije Atena za postopek obravnave vlog ter vsebinsko in finančno spremljanje;
- sodelovanje pri pripravi različnih strokovnih podlag ter zakonskih predlogov; vključenost v proces programiranja Socialnega podnebnega sklada za področje energetske revščine.

1.6. Promocija in spodbujanje različnih oblik izobraževanja ter ozaveščanje javnosti

Skladno z 211. členom ZVO-2 Eko sklad opravlja tudi dejavnosti spodbujanja različnih oblik izobraževanja in ozaveščanja javnosti. Tovrstne aktivnosti so namreč ključnega pomena, da različne ciljne skupine spoznajo in razumejo problematiko na okoljevarstvenih področjih ter so pripravljene spremeniti svoje vedenje. Navedene aktivnosti so prispevale tudi k promociji Eko sklada, njegovi prepoznavnosti in uporabi storitev, ki jih ponuja. V ta namen je bilo v letu 2024 zagotovljeno:

- financiranje in vodenje brezplačnega neodvisnega energetskega svetovanja v okviru mreže ENSVET (www.ensvet.si), skladno s 56. členom ZURE;
- sofinanciranje podnebnih programov vsebinskih mrež nevladnih organizacij za področji varstva okolja in urejanja prostora na podlagi objavljenega javnega razpisa NVO19 (v okviru projektov in dogodkov NVO se je izvajala tudi promocija Eko sklada) in objava novega javnega razpisa NVO24;
- sofinanciranje projektov nevladnih organizacij na področju podnebnih sprememb na podlagi javnega razpisa NVO23 in okoljskih projektov na podlagi javnega razpisa OP-NVO24;
- financiranje izvajanja programa za informiranje, ozaveščanje in usposabljanje Centra za podpore/Borzen v skladu s sklenjeno pogodbo za financiranje načrtovanih aktivnosti.

POSLOVNO POROČILO EKO SKLADA V LETU 2024

Na podlagi pridobljenih izkušenj pri izvedbi Programa ZERO500 se je intenzivno pripravljala nov javni poziv namenjen zmanjševanju energetske revščine. Nekateri ukrepi so vključeni v javne pozive za fizične osebe in omogočajo 100 % subvencijo socialno šibkim osebam pri prenovi doma, medtem ko je Projekt ZERO in nov Javni poziv ZER 2024, povezan tudi z mrežo ENSVET.

1. 6. 1. Program brezplačnega neodvisnega energetskega svetovanja – mreža ENSVET

Mreža energetskih svetovalcev ENSVET ponuja fizičnim in pravnim osebam ter javnemu sektorju brezplačno, neodvisno in individualno energetske svetovanje, izvaja izobraževalne in ozaveševalne aktivnosti promocije ukrepov učinkovite rabe energije in obnovljivih virov energije ter deluje na področju zmanjševanja energetske revščine v lokalnem okolju. ENSVET sofinancira in koordinira Eko sklad, ki z zainteresiranimi lokalnimi skupnostmi na podlagi drugega in petega odstavka 56. člena ZURE organizira mrežo svetovalnih pisarn.

V 59-ih pisarnah mreže ENSVET, razpršenih po celi Sloveniji, deluje 49 posebej usposobljenih neodvisnih energetskih svetovalcev. Njihova glavna naloga je, da z brezplačnimi nasveti in razgovori pomagajo pri izboru, načrtovanju in uresničevanju naložbenih ukrepov za učinkovitejšo rabo energije v stanovanjskih stavbah ter uporabo obnovljivih virov energije.

V letu 2020 je mreža s sprejetjem ZURE razširila svoje aktivnosti svetovanja tudi na vse pravne osebe in javni sektor s svetovanji o informacijah glede aktualnih javnih pozivov in razpisov Eko sklada.

V okviru mreže ENSVET je bilo do 31. 12. 2024 realiziranih 8.126 aktivnosti z vključenimi brezplačnimi energetskimi nasveti (nasveti s pisnim poročilom, e-nasveti, članki, RTV prispevki, predavanja, šole, ogledi na terenu, ostalo).

Tabela 10: PP Struktura aktivnosti energetskih svetovalcev v okviru mreže ENSVET od 1. 1. 2024 do 31. 12. 2024 in primerjava z letom 2023

Aktivnosti	Št. aktivnosti 2024	% aktivnosti v 2024	Št. aktivnosti 2023
Nasvet s poročilom	6.131	75,5	6.671
Nasvet brez poročila	117	1,4	56
Objavljeni članki	20	0,2	44
Radijske oddaje	121	1,5	120
Televizijske oddaje	9	0,1	2
Predavanja fizičnim osebam	89	1,2	24
Predavanja v šolah in vrtcih	22	0,1	9
Udeležbe energetskih svetovalcev na izobraževalnih seminarjih	123	1,5	238
Ogledi izvedenih naložb Eko sklada	19	0,2	31
Nasvet pravni osebi	67	1	42
ZERO – brezplačni paket občanu in obisk	58	0,7	116

POSLOVNO POROČILO EKO SKLADA V LETU 2024

Aktivnosti	Št. aktivnosti 2024	% aktivnosti v 2024	Št. aktivnosti 2023
Svetovanje za večstanovanjske stavbe	26	0,3	/
Mentoriranje	81	1	/
ZER-PREDHODNI OGLED	644	8	/
ZER-VMESNI OGLED	152	1,9	/
ZER-KONČNI OGLED	173	2,1	/
ZER-INFO	51	0,6	/
ZER-1-PRČ	44	0,5	/
ZER-INFO-2024-kohezija	53	0,7	/
ZER-PREDHODNI OGLED-2024-kohezija	126	1,5	/
ZER-1-PRČ-2024-kohezija	2	0	/
ZERO500 nasvet – kohezija	/		17
ZERO500 ogled – kohezija	/		246
SKUPAJ VSE	8.126	100,0	8.049

V tabeli so navedene aktivnosti energetskih svetovalcev v letu 2024 in primerjava z letom 2023. Glede na primerjavo podatkov je mogoče predpostavljati, da se je 60% nasvetov opravila v svetovalnih pisarnah, kar 40 % pa na sejnih in ostalih dogodkih izven pisarn. Opaziti je 9% zmanjšanje nasvetov s poročilom v primerjavi z letom 2023, zaradi povečanih promocijskih dogodkov v sklopu občin ter ostalih projektov ter povečanja svetovanja na področju zmanjševanja energetske revščine.

Promociji mreže ENSVET in ozaveščanju preko medijev s strani svetovalcev ter ozaveščanju širših množic preko organiziranih predavanj za fizične osebe in nastopov v šolah je bilo namenjenih 3 % aktivnosti.

Energetski svetovalci so se udeležili različnih izobraževanj tako on-line kot v živo, in sicer Usmeritve in zakonodajno področje lokalnih energetskih konceptov, GBC - 8. Trajnostna konferenca, Energijsko učinkovito zunanje stavbno pohištvo in njegova vgradnja(U3-2), usposabljanje na temo sprememb izdelave energetskih izkaznic na podlagi Pravilnika o metodologiji izdelave in izdaji energetskih izkaznic, Ciljno usposabljanje za upravljanje z energijo v stavbah, Ciljno usposabljanje za energijo v industriji, Analiza in vizualizacija podatkov iz energetskih izkaznic ter razvoj inovativnih energetskih storitev, TIMEPAC usposabljanja, Ciljno usposabljanje za energetske prenovne zgradbe, udeležba svetovalcev na 2-dnevnem letnem strokovnem izobraževanju ter na strokovno novoletnem izobraževanju v decembru ter kratkih izobraževanj, ki jih je koordinator ENSVET organiziral v okviru rednih 14-dnevnih koordinativnih zoom sestankov mreže ENSVET (novi pozivi v zvezi s krediti Eko sklada, energetska revščina, izpolnjevanje e-vloge brez identitete, seznanitev s seznanitvami proizvodov, predstavitev novih javnih pozivov o kreditiranju, seznanitev z pozivi/razpisi kontaktne točke Borzen). Kratka izobraževanja niso zavedena v aktivnostih, saj spremenjena Pravila o delovanju mreže ENSVET ne dovoljuje obračunavanja kratkih izobraževanj, ki trajajo le nekaj ur. Sodelovali so tudi na nacionalnem ozaveščanju skupaj z MOPE glede kurjenja v malih kurilnih napravah. Zaradi vzpostavitve kontaktnih točk Borzen je bilo potrebno podati dodatno pojasnilo glede razmejitev svetovanja na URE in OVE.

POSLOVNO POROČILO EKO SKLADA V LETU 2024

Nadaljevala se je promocija na lokalnem in nacionalnem okolju preko člankov, predavanj in radiotelevizijskih oddaj, ki jih koordinira Eko sklad, izvajajo pa energetske svetovalci (Novi tednik, Radio Celje, priloga Kvadrati revije Večer) in na spletnih straneh Moja Občina.

V okviru obveznega nadzora subvencioniranih naložb so energetske svetovalci napoteni tudi na ogled izvedenih naložb, največkrat pred izplačilom nepovratne finančne spodbude. V obravnavanem obdobju je bilo izvedenih 19 ogledov naložb, večina jih je bila opravljenih v sklopu kontrolnega preverjanja naložb.

V letu 2024 je Eko sklad z mrežo ENSVET skupaj z ostalimi organizacijami pridobil projekt LIFE Renov-AID, kjer je Eko sklad prejel predplačilo v znesku 43.414 EUR. V sklopu projekta bomo razvijali koncept »one stop shop« ter s tem še povečali prepoznavnost in nadgradili storitev svetovanja v mreži ENSVET.

Tabela 11: Vsebinski pregled realizacije načrtovanih aktivnosti energetskih svetovalcev v okviru mreže ENSVET od 1. 1. 2024 do 31. 12. 2024

Načrtovana aktivnost	Načrt	Realizacija	Odstopanja
Redno izobraževanje obstoječih energetskih svetovalcev.	1x dvodnevno izobraževanje, 1x poldnevno izobraževanje.	Realizirano	
Vključitev v EU LIFE projekt »one stop shop«	Skupaj z ostalimi orgaizacijami priprava prijave z namenom povečanja prepoznavnosti in nadgradnje storitev svetovanja v Mreži ENSVET.	Realizirana in pridobitev že prvega prednakazila v vrednosti 43.413,98 EUR	
Obnavljanje energetskih izkaznic za obstoječe svetovalce	37	V celoti	
Širitev mreže ENSVET z novimi svetovalci in novimi lokacijami	30	12	Nekateri prijavljeni kandidati niso izpolnjevali zahtevanih pogojev, nekateri ustrezni pa niso imeli časa za udeležbo na 90 urnem usposabljanju za energetskega svetovalca.
Z javnim naročilom izvedeno izobraževanje vsaj 20 novih energetskih svetovalcev	za vsaj 20 novih energetskih svetovalcev	z evidenčnim naročilom izvedeno izobraževanje za 12 novih energetskih svetovalcev	/
Pridobitev energetskih izkaznic za nove svetovalce	8 svetovalcev	V celoti	/
Aktivnosti na področju promocije mreže in ENSVET (spletna stran, letaki, oglasi, sejmi, virtualni sejmi ...).	Udeležba na 7 sejmih. Posodobitev spletne strani, priprava promo video filma o izobraževanju.	Udeležba na 7 sejmih, posodobitev ENSVET odstrani, priprava promo videa ENSVET izobraževanja.	/
Povečevanje števila nasvetov na 9.200 letno.	9.200	8.126 (pisni nasvet, pisni nasvet preko elektronske pošte, pisni nasvet o pozivih Eko sklada, osnovni razgovor, pisni nasvet pravni osebi, ZER aktivnosti).	/
Vključevanje LEA-e v organizacijo svetovanj mreže ENSVET	7 LEA organizacij vključiti v Mrežo ENSVET	Na javn povabilo Mreže ENSVET so se vključile le 2 LEA.	/

POSLOVNO POROČILO EKO SKLADA V LETU 2024

Načrtovana aktivnost	Načrt	Realizacija	Odstopanja
Sodelovanje z enotno kontaktno točko Borzen,	Sodelovanje v okviru predstavitenih dogodkov	Sodelovanju pri predstavitvi strategije delovanja KT Borzen ter predstavitev vsebin javnih pozivov/razpisov	/
Prilagajanje svetovanja novi zakonodaji ZURE ter Politiki varstva osebnih podatkov	Izobraževanje svetovalcev s temami, ki pokrivajo svetovanje pravnim oseba na področju učinkovite rabe energije ter varstva osebnih podatkov.	Realizirali smo tako finančni kot vsebinski vidik svetovanj pravnim osebam iz vidika nudenja finančnih sredstev Eko sklada ter ostalih vsebin iz usposabljanj za nove energetske svetovalce.	/
Povečanje kakovosti svetovanja, informiranja in ozaveščanja fizičnih oseb oz. priprave investicij v URE in OVE pri fizičnih osebah.	Pošiljanje svetovalcev na dodatna izobraževanja, kontrola kakovosti z izvedbo anketiranja nekaterih strank, zunanja evalvacija vsebine nasvetov in poziv za dvig kakovosti nasvetov, plačila naročnin revij, uvedba internega foruma za izmenjavo mnenj.	Pošiljanje svetovalcev na dodatna izobraževanja, anketiranje strank, zunanja evalvacija vsebine nasvetov in poziv za dvig kakovosti nasvetov, obravnavanje pritožb strank preko nadzorne komisije in uvedba internega foruma za izmenjavo mnenj.	/
Izvajanje svetovanj na področju pravnih oseb	Jasna razmejitev svetovanj na področju pravnih oseb	Realizirano.	/
Preverjanje izvedbe naložbenih ukrepov, za katere bo/je bila dodeljena nepovratna finančna spodbuda v okviru posameznega javnega poziva	Izvedba ogledov na terenu	Realizirano.	/
Izvajanje brezplačnega svetovanja na domu energetske revnih oseb (Program ZERO) ter razširitev aktivnosti energetskih svetovalcev pri izvajanju ukrepov na področju zmanjševanja energetske revščine	Povečanje števila aktivnosti na področju ZER	/	Odvisno od dejanskih prijavnih ter izvedbe obiskov za Program ZERO.

Za celotno delo mreže ENSVET je bilo v PFN 2024 predvideno 1,4 mio EUR. Realizacija v višini 946 tisoč EUR predstavlja 68 % za ta namen v letu 2024 vseh razpoložljivih sredstev. Glavni razlog za odstopanje je manjša prijava novih svetovalcev od pričakovane. V nadaljevanju sledi pregled načrtovanih in realiziranih stroškov ter aktivnosti mreže ENSVET v letu 2024.

Tabela 12: Pregled realizacije in načrtovanih stroškov ter aktivnosti energetskih svetovalcev v okviru mreže ENSVET od 1. 1. 2024 do 31. 12. 2024

POSLOVNO POROČILO EKO SKLADA V LETU 2024

Kategorija	Podkategorija	Načrt (EUR)	Realizacija (EUR)	Razlika (načrti - realizacija) (EUR)	% realizacije	Obrazložitev
Strošek dela svetovalcev po podjemnih pogodbah in pogodbah o sodelovanju.		1.170.000	829.394	355.606	71%	Znesek je manjši, ker gre tudi za refundacijo dela svetovalcev v okviru projekta ZERO in ZER in Podnebnega sklada. Poleg tega je bilo izplačilo sredstev za mesec november in december izveden v mesecu januarju, kar se je štelo pod novo obračunsko obdobje.
Pomoč pri organizaciji ENSVET.	Tajniška pomoč, zunanja administracija.	25.000	19.429,22	5.570	77 %	Ker je v sklopu sklenjene Pogodbe omejen znesek, ki ga lahko zunanji izvajalec doseže v dveh letih.
Promocijske in izobraževalne aktivnosti.	Ponatis in ponaročilo promocijskih materialov + promocija, naročnina časopisov.	46.000	12.890	33.110	28 %	Potrebe po promocijskem materialu ni bilo v predvidenem obsegu.
	Sejmi ENSVET.	25.000	24.223,60	776,40	96 %	Stroški sejmov so bili nižji od predvidenih.
	Postavljanje sejemske opreme	6.000	11.188,50	5188,50		Nepredvideno povišanje cene postavljanja zaradi visoke inflacije.
	Izobraževanje za vsaj 20 novih energetskih svetovalcev.	110.000	68.521,44	31.479	68 %	Nižji stroški od prvotno predvidenih.
Različni materialni stroški za delovanje mreže ENSVET	Službeni telefoni, nepredvideni operativni stroški, vzdrževanje in nadgrajevanje spletne strani, storitev pošte ensvet.si.	7.000	4.107,80	2.979	57 %	Pod ta konto je knjižena zunanja administracija, ni pa knjižen nakup novih elektronskih naslovov, zato je odstopanje od predvidenega.
Skupaj		1.398.500	945.633,56			

Glede na metodologijo izračuna prihrankov energije in zmanjšanja emisij CO₂ je 8.126 nasvetov, izvedenih v letu 2024 omogočilo, da je bilo v letu 2024 zaradi delovanja mreže ENSVET doseženih 24 GWh prihrankov energije in zmanjšanje emisij CO₂ za 3.272 ton letno.

1.6.2. Sofinanciranje podnebnih programov NVO in projektov NVO na podlagi javnih razpisov

POSLOVNO POROČILO EKO SKLADA V LETU 2024

V okviru javnega razpisa NVO19 za sofinanciranje podnebnih programov vsebinskih mrež nevladnih organizacij za področji varstva okolja in urejanja prostora se je izvajanje dveh podnebnih programov skladno s sklenjenimi pogodbami končalo. V prvem polletju 2024 sta bili pregledani poročili o upravičeni porabi četrtega predplačila, v drugem pa zaključni poročili. Končno poplačilo je bilo izplačano v skupnem znesku 131.820,25 EUR (sredstva Programa SPS).

V okviru javnega razpisa NVO23 za sofinanciranje projektov nevladnih organizacij na področju podnebnih sprememb poteka skladno s sklenjenimi pogodbami. V prvem polletju 2024 je potekala obravnava prejetih vlog (odpiranje vlog, pregled izpolnjevanja osnovnih pogojev, pozivanje k dopolnitvi, ocenjevanje vlog, izdaja odločb in pogodb, obravnava zahtevkov za predplačila), v drugem pa so bila izplačana predplačila desetim upravičencem v skupnem znesku 275.034,70 EUR (sredstva Programa SPS). Konec leta se je začel pregled petih poročil o upravičeni porabi predplačil manjših projektov, eden izmed upravičencev je podal odstop od pogodbe.

V letu 2024 je bil objavljen javni razpis OP-NVO24 za sofinanciranje okoljskih projektov nevladnih organizacij na naslednjih vsebinskih področjih: ponovna uporaba, popravila ter prenova odsluženih izdelkov/opreme; ohranjanje kakovosti zunanega zraka s čim nižjo ravno delcev predvsem na področju ogrevanja stavb in prometa. Potekala je obravnava prejetih vlog (odpiranje vlog, pregled izpolnjevanja osnovnih pogojev, pozivanje k dopolnitvi, ocenjevanje vlog, izdaja poročil o ugotovitvah, odločb in pogodb, obravnava zahtevkov za predplačila). Konec leta so bila izplačana predplačila osmim upravičencem v skupnem znesku 68.913,20 EUR (sredstva iz integralnega proračuna Republike Slovenije).

V drugem polletju 2024 je bil objavljen javni razpis NVO24 za sofinanciranje podnebnih programov vsebinskih mrež nevladnih organizacij za področji varstva okolja in urejanja prostora. Višina sredstev za razpisano vsebino po predmetnem javnem razpisu je skupaj 1.000.000,00 EUR iz sredstev Programa SPS in je predvidena za štiriletno delovanje dveh vsebinskih mrež.

1.6.3. Promocija in informiranje

Promocijo svojih produktov in storitev je Eko sklad v letu 2024 izvajal prek treh osnovnih komunikacijskih kanalov – spletna stran (www.ekosklad.si), družbena omrežja (Facebook, Instagram) in stike z javnostmi (odgovarjanje na novinarska vprašanja, sodelovanje v pogovornih oddajah na radijskih in televizijskih postajah ter tematskih dogodkih). V B2B segmentu, ki zajema podjetja in lokalne skupnosti, sta se informiranje in promocija izvajala tudi z uporabo e-mail marketing kampanj, zasnovanih v aplikaciji e-Prvak. Spletna stran Eko sklada je v letu 2024 doživela prenovu, katere glavna pridobitev je boljša preglednost aktualnih spodbud Eko sklada. S prenovu je bila tudi izboljšana dostopnost, ki sedaj vsem obiskovalcem spletne strani omogoča enake možnosti. V letu 2024 so bili na spletni strani Eko sklada med drugim objavljeni prispevki energetskih svetovalcev, novice na temo projektov, ki jih je podprl Eko sklad in redna aktualna obvestila vlagateljem o stanju vlog in izplačilih nepovratnih sredstev. Opcija oddaje e-vlog prek portala eUprava je bila razširjena na nove javne pozive. Dodana je bila tudi možnost oddaje e-vloge brez digitalnega potrdila, kar je omogočilo oddajo po elektronski poti tudi skupinam, ki varnega digitalnega podpisa nimajo oziroma ga ne želijo uporabiti. Vlagateljem so sedaj na voljo tudi priročna navodila za oddajo vloge. O novicah in aktualnem dogajanju na področju delovanja Eko sklada se je javnost obveščala tudi prek pošiljanja Eko novičnika in ciljnih tržnih sporočil z uporabo orodja za e-marketing ePrvak.

V letu 2024 je bila izvedena e-mail marketing kampanja za promocijo slabše prepoznavnih produktov Eko sklada Krediti za poslovne subjekte. Skupaj je bilo v letu 2024 poslanih 16 e-mail marketing kampanj za različne segmente (prebivalstvo, gospodarstvo in lokalne skupnosti).

POSLOVNO POROČILO EKO SKLADA V LETU 2024

S predstavitvijo Eko sklada in mreže ENSVET so bili zaposleni Eko sklada prisotni tudi na številnih dogodkih. Informacije o Eko skladu in mreži ENSVET so bile tako predstavljene na različnih državnih, regionalnih ali lokalnih posvetih in več izvedenih delavnicah, namenjenih različnim ciljnim javnostim, kjer je bilo predstavljeno delovanje Eko sklada in možnosti pridobitve tako ugodnih kreditov za različne okoljske naložbe kot tudi nepovratnih finančnih spodbud za različne ukrepe učinkovite rabe energije in rabe obnovljivih virov energije. Z namenom promocije Eko sklada je bila sklenjena partnerska pogodba za projekt Okoljsko srečanje 2024 (Finance).

1.7. Projekt LIFE IP Care4Climate

Eko sklad od leta 2019 sodeluje v projektu LIFE IP Care4Climate (LIFE17 IPC/SI/000007, LIFE C4C). LIFE C4C je osemletni celostni projekt, ki z ozaveščanjem, izobraževanjem in usposabljanjem ključnih deležnikov spodbuja izvajanje ukrepov, s čimer bo Slovenija učinkoviteje dosegla cilj zmanjšati emisije toplogrednih plinov (TGP) do leta 2030 oziroma hitrejši prehod v nizkoogljično družbo. Projekt je sofinanciran s sredstvi evropskega programa LIFE, s sredstvi Programa SPS in sredstvi partnerjev projekta. Eko sklad je projektni partner v okviru akcij C6.3. »A pilot project of multi-apartment building deep energy renovation by using new financial instruments« (pilotni projekt celovite obnove večstanovanjske stavbe z uporabo novih finančnih instrumentov) in C6.4. »Development of instruments for promoting energy efficiency and renewable energy sources in SMEs and industry« (razvoj instrumentov za spodbujanje energijske učinkovitosti in rabe obnovljivih virov energije v malih in srednje velikih podjetjih ter industriji). V letu 2024 je bil na vsaki akciji angažiran po en zaposleni Eko sklada kot projektna zaposlitev.

V letu 2024 sta bila v okviru projekta objavljena spremenjena pilotna javna razpisa, namenjena testiranju novih načinov financiranja celovitih prenov večstanovanjskih stavb – energetskega pogodbeništvu in kredita v breme rezervnega sklada. Eko sklad je v letu 2024 v okviru projekta izvajal tudi promocijo pilotnega razpisa. Razpis je bil odprt do novembra 2024. Na pilotni razpis za kredit v breme rezervnega sklada v kombinaciji z nepovratnimi sredstvi Eko sklada je prispelo skupaj 8 vlog za celovite prenove večstanovanjskih stavb z območja Novega mesta, Domžal, Mirne, Celja in Ljubljane. Vloge so v postopku obravnave.

1.8. Poročilo o ekoloških rezervacijah po ZPDRES

Konec leta 2022 se je zaključil stečaj družbe KIK d. d., Kamnik - v stečaju. Na podlagi sklepa Vlade RS ob potrditvi Letnega poročila 2023, so bila iz stečajne mase poplačana sredstva v višini 690.475,30 EUR, dne 21. 10. 2024 vpisana v namensko premoženje Eko sklada.

1.9. Rudarski sklad

ZRud-1 in Uredba o rudarski koncesnini in sredstvih za sanacijo sta Eko sklad zadolžila za zbiranje, upravljanje in namensko porabo sredstev za sanacijo rudarskih pridobivalnih prostorov, ki jih na podlagi koncesijskih pogodb vplačujejo uporabniki rudarskih pridobivalnih prostorov.

V letu 2024 je bilo v zvezi z odmero plačila rudarske sanacnine na podračun Eko sklada vplačanih 483.662 EUR sredstev. V ta znesek vplačil je vključen tudi znesek 45.511 EUR, ki je bil Eko skladu prenakazana kot prihodek za upravljanje z rezerviranimi sredstvi za sanacijo.

POSLOVNO POROČILO EKO SKLADA V LETU 2024

1.10. Izvajanje kadrovske politike

Eko sklad izvaja naloge na podlagi ZVO-2, naloge na podlagi pooblastila ministra, pristojnega za okolje, podnebje in energijo, v okviru vsakokrat veljavnega programa porabe sredstev Sklada za podnebne spremembe ter naloge na podlagi ZURE, to je izvajanje Programa energetske učinkovitosti ter zbiranja prispevkov na rabo energije za povečanje energetske učinkovitosti in finančnih sredstev zavezancev za doseganje prihrankov energije pri končnih odjemalcih, ki teh prihrankov ne dosegajo v okviru izvajanja lastnih ukrepov, ter zagotavljanje brezplačnega energetskega svetovanja v okviru mreže ENSVET.

V zbirnem kadrovskem načrtu Ministrstva za okolje, podnebje in energijo je bilo za leto 2024 na Eko skladu določenih 60 zaposlitev.

Dne 31. 12. 2024 je bilo na Eko skladu zaposlenih 56 javnih uslužbencev na delovnih mestih, ki štejejo v zbirni kadrovski načrt Ministrstva za okolje, podnebje in energijo. Dodatno sta bila 2 javna uslužbenca zaposlena na projektu LIFE C4C Care for Climate ter 4 javni uslužbenci na projektu Zmanjševanje energetske revščine 2024 – 2027 (Program ZER 2024 - 2027). Oba projekta se financirata iz sredstev EU. Poleg tega je bil 1 javni uslužbenec zaposlen za določen čas iz razloga nadomeščanja začasno odsotnih zaposlenih na podlagi predpisov, ki urejajo starševsko varstvo. Vseh slednjih 7 zaposlitev za določen čas ne šteje v izvajanje kadrovskega načrta skladno z Uredbo o metodologiji za pripravo in spremljanje izvajanja kadrovskih načrtov posrednih proračunskih uporabnikov za leti 2024 in 2025 (Uradni list RS, št. 132/23 in 109/24). Skupaj zaposlenih javnih uslužbencev je bilo na dan 31. 12. 2024 tako 63.

Tabela 13: Število zaposlenih po virih financiranja

Vir financiranja	Realizirano število zaposlenih na dan 31. 12. 2024	Predvideno število zaposlenih na dan 31. 12. 2025
1. Državni proračun	30	34
2. Proračun občin	-	-
3. ZZS in ZPIZ	-	-
4. Druga javna sredstva za opravljanje javne službe (npr. takse, pristojbine, koncesnine, RTV-prispevek)	15	13
5. Sredstva od prodaje blaga in storitev na trgu	-	-
6. Nejavna sredstva za opravljanje javne službe	12	13
7. Sredstva prejetih donacij	-	-
8. Sredstva Evropske unije ali drugih mednarodnih virov skupaj s sredstvi sofinanciranja iz državnega proračuna	6	7
9. Sredstva proračuna države za zaposlene iz prvega, drugega in tretjega odstavka 25. člena Zakona o zdravniški službi (Uradni list RS, št. 72/06 in nasl.) in iz tretjega odstavka 34. člena Zakona o zdravstveni dejavnosti (Uradni list RS, št. 23/05 in nasl.)	-	-
10. Sredstva iz sistema javnih del	-	-
11. Sredstva stabilnega financiranja, raziskovalnih projektov ter za projekte in programe, namenjene za internacionalizacijo, odprtost in kakovost v izobraževanju in znanosti	-	-
Skupno število vseh zaposlenih (od 1. do 11. točke)	63	67
Skupno število zaposlenih iz 1., 2., 3. in 4. točke	38	47
Skupno število zaposlenih iz 5., 6., 7., 8., 9., 10. in 11. točke	25	20

POSLOVNO POROČILO EKO SKLADA V LETU 2024

V letu 2024 je bilo na Eko skladu 72,84 % povprečno zaposlenih delavcev. Delež bolniških odsotnosti je znašal 6 %.

Eko sklad je v letu 2024 nadaljeval z opravljanjem dela na domu, in sicer na podlagi internega pravilnika. Delo na domu vsekakor prinaša svojevrstne izzive, ki jih je Eko sklad uspešno osvojil in uporabil tudi kot priložnost za rast in razvoj celotnega kolektiva. Delo na domu namreč lahko, ob spoštovanju pravic vseh deležnikov, na eni strani zaposlenim omogoča lažje usklajevanje zasebnega in poklicnega življenja, Eko skladu pa večjo fleksibilnost, organizacijo dela (npr. uvajanje »dvojnih delovnih mest«) in zmanjšanje stroškov (zmanjšanje povračila stroškov za prevoz na delo idr.).

Nadaljevalo se je opravljanje nadurnega dela, kot eden od možnih ukrepov za zmanjševanje zaostankov pri obdelavi vlog za pridobitev nepovratnih sredstev ter zaradi vzpostavitve novega informacijskega sistema. Obseg nadurnega dela se je v zadenjem četrtnem letu 2024 zmanjševal skladno s potrebami dela. Zaradi povečanega obsega dela se je v letu 2024 zaposlovalo za določen čas.

Večina javnih uslužbencev Eko sklada se je udeleževala različnih dogodkov z izobraževalnimi vsebinami, ki so neposredno povezane z njihovim delovnim področjem, pa tudi dogodkov drugih vsebin, in sicer glede na potrebe po dodatnem strokovnem izobraževanju, izpopolnjevanju in usposabljanju, ki je v interesu Eko sklada. Uslužbenci Eko sklada so se udeležili 65 različnih izobraževanj, za katera je bilo porabljenih 14.953,73 EUR (brez DDV), udeleževali pa so se tudi brezplačnih izobraževanj in dogodkov v okviru s strani Eko sklada sofinanciranih promocijskih projektov.

Zakonodaja zavezuje Eko sklad, da planira in nameni sredstva za varstvo zaposlenih pri delu, saj zdrave navade zaposlenih vplivajo na boljše zdravje in s tem boljše delo, manjše število napak in manj bolniških odsotnosti idr. V letu 2024 so se na Eko skladu za promocijo zdravja izvajale naslednje dejavnosti:

- skupinski pohodi na Rožnik;
- nakup programa za zaposlene za gibanje (aktivni odmori);
- team building;
- delavnice, izobraževanja, seminarji na temo promocije zdravja na delovnem mestu;
- zdrava prehrana na delovnem mestu (košarica sadja);
- nakup ergonomске opreme (ergonomski stoli, podnožja za dvižno mizo idr.).

V letu 2024 je bil sprejet načrt promocije zdravja pri delu, ki se je realiziral v večjem delu. Izvedena je bila anketa o zadovoljstvu zaposlenih na delovnem mestu, vključno s preverjanjem zadovoljstva z aktivnostmi za promocijo zdravja na delovnem mestu.

V letu 2024 se je pričela izvedba plačne reforme v javnem sektorju skladno z veljavno zakonodajo.

1.11. Načrt dejavnosti za podporo poslovanju

Eko sklad je nadaljeval z delom na prenovi posameznih delov informacijskega sistema. Spletna aplikacija za vnos, zajem, obdelavo in pripravo izplačila vlog Atena je postala prevladajoča aplikacija na področju subvencij. Vsi novi javni pozivi 112SUB-OBPO24, 113SUB-EPPO24, 114SUB-OB24, 115SUB-sNESLS24, 116SUB-PPŠ24, 118FS-PO24, 119SUB-LS24, 120SUB-SOG24 in ZER 2024 v letu 2024 uporabljajo za obdelavo Ateno.

POSLOVNO POROČILO EKO SKLADA V LETU 2024

Zaradi dodatnih zahtev je bilo izvedeno veliko sprememb skupnih in posebnih modulov sistema, predvsem podpora javnih pozivov zmanjševanju energetske revščine. Z namenom, da obdelovalcem in drugim uporabnikom sistema olajšamo delo in da še povečamo produktivnost pri obdelavi vlog, je bilo veliko naporov vloženih v nadaljno pridobivanje dostopa do primarnih virov prek spletnih servisov. Nadgradil se je modul za prevzem elektronskih vlog iz portalov e-uprava in SPOT, od koder se podatki iz vnešenih vlog samodejno prevzamejo v Ateno. V skladu z načrtom se na ATENI ob objavah novih javnih pozivov ustrezno konfigurira, pripravi, vzpostavi in uvede obdelava vlog za te pozive. Vzporedno z vzpostavitvijo obdelave vlog v produkcijskem okolju je Eko sklad razvijal še dodatne module, ki so bili potrebni zaradi novih ali spremenjenih zahtev novih javnih pozivov oziroma zaradi optimizacije procesov obdelave vloge ter dodatnih in spremenjenih izhodnih dokumentov. Izvajal je tudi testiranje novih funkcionalnosti modulov, postopkov obdelave, zmožljivosti sistema, združljivosti uporabljenih programskih komponent in varnostno testiranje. Na osnovi rezultatov testiranja so bili izvedeni korektivni in korekcijski ukrepi v aplikaciji.

Na področju Access aplikacij za obdelavo vlog so se obdelovali začetni javni pozivi iz prejšnjih let. V obdelavo sta vključena novi javni pozivi 72OBN24, 73OBEV24, 74OBEV24, 75OB24, 76POEV24, 77PO24, 78LS24 in 79ONS24 za kredite. Izvedene so bile številne optimizacije v programski kodi aplikacije in avtomatski prevzem podatkov iz banke. Dodatno so bile izdelane nove različice vzorcev izhodnih dokumentov.

Eko sklad je nadgradil e-vloge na portalih e-uprava in SPOT. E-uprava in SPOT širita nabor podatkov iz primarnih registrov in evidenc, kar pomeni pridobitev dodatnih kvalitetnih in verodostojnih podatkov, ki jih kasneje v obdelavi ni potrebno več preverjati. Oba portala za e-vloge omogočata kasnejše dopolnjevanje vloge, kot tudi vpogled v status vloge.

Nadgrajena je digitalna izmenjava podatkov po zaščiteni povezavi med Eko skladom in banko Intesa San Paolo, ki izvaja izvedbo kreditov za občane, kar bistveno izboljšuje varovanje podatkov in učinkovitost prenosa podatkov v primerjavi s prejšnjim prenosom po navadni ali e-pošti.

Eko sklad je v letu 2024 na portalu eUprava dodal e-vlogam z identifikacijo e-vloge brez identifikacije in tako omogočil vlagateljem brez digitalnega potrdila vnos elektronske vloge. Nadgrajuje se dostop do primarnih virov kot so dostop do TRR registra in CSD; v končni fazi so dogovori za dostop do zemljiške knjige.

V letu 2024 se je izvajala temeljita prenova tako spletne strani Eko sklada kot tudi portala mreže ENSVET. Prenovljene so bile tudi aplikacije: naročanje na svetovanje ENSVET, izdelava in pošiljanje nasvetov ENSVET svetovalcev, poročanje zavezancev, izračuni kreditov, dostop do e-vlog, poročanje svetovalcev o svetovanju in ogledih ter obračun svetovalcev. Narejen je portal ZER, ki nudi podporo vlagateljem vlog za zmanjšanje energetske revščine kot tudi koordinatorjem, ki nudijo pomoč vlagateljem.

Nadaljeval se je razvoj e-vročanja z digitalnim podpisovanjem v aplikaciji in odpošiljanjem prek dokumentnega sistema in SI-CEV sistema, ki bo z skupaj z e-vlogami omočil prehod na digitalno poslovanje.

Nadgradila se je kontrola za izplačevanje subvencij kot tudi stanja v finančnem sistemu. V smeri digitalizacije smo vzpostavili aplikacijo za naročilnice.

Eko sklad je vzpostavil rezervno lokacijo, ki omogoča neprekinjeno poslovanje tudi ob odpovedi primarnega centra in drugo lokacijo za rezervne kopije. Sistemska programska oprema je nadgrajena na zadnje verzije.

POSLOVNO POROČILO EKO SKLADA V LETU 2024

Eko sklad je v 2024 podaljšal licence, ki se uporabljajo v okviru sistema za upravljanje z dokumenti SPIS in sicer IMIS/ARC, IMIS View, IMIS Scan in IMIS/SC v znesku 11.346 EUR z DDV.

1.12. Realizacija finančnega načrta Eko sklada za leto 2024

V tekstu so zneski zapisani v dveh oblikah: številke, ki jih želimo poudariti, so napisane v EUR. Kadar primerjamo in razlagamo realizacijo leta 2024 v primerjavi s finančnim načrtom 2024, so zneski zapisani z enoto tisoč EUR ali z enoto mio EUR.

Eko sklad je do leta 2024 zbrana sredstva ZURE evidentiral kot kratkoročno odloženi prihodek, sredstva pa so se kot prihodek izkazala ob izplačilu nepovratne finančne spodbude. Konec leta 2024 je Eko sklad prešel na knjiženje zbranih sredstev ZURE po denarnem toku in med prihodke preknjižil vsa zbrana in še neporabljena sredstva ZURE. Izkazani presežek prihodkov nad odhodki je tako analitično razdeljen na presežek prihodkov nad odhodki iz namenskega premoženja, iz katerega se lahko povečuje sklad namenskega premoženja, ter na presežek prihodkov nad odhodki sredstev ZURE, ki se lahko porabi izključno za namene ZURE.

1.12.1. Izkaz prihodkov in odhodkov

Skupni prihodki Eko sklada v letu 2024 so bili zaradi prehoda na knjiženje zbranih ZURE sredstev po denarnem toku za 130, 2 % višji od predvidenih v finančnem načrtu za leto 2024.

Tabela 14: Primerjava realizacije prihodkov s finančnim načrtom

	Realizacija 2024	FN 2024	2024 / FN 2024
SKUPAJ PRIHODKI	103.545.536	44.974.000	230,2
UDELEŽBA NA DOBIČKU IN DOHODKI OD PREMOŽENJA	7.666.787	5.000.000	153,3
Prihodki iz presežkov prihodkov nad odhodki preteklih let	0	0	0,0
Prihodki od obresti	7.666.787	5.000.000	153,3
Prihodki od premoženja	0	0	0,0
PRIHODKI OD PRODAJE BLAGA IN STORITEV	1.281.954	1.700.000	75,4
DRUGI NEDAVČNI PRIHODKI	92.221.235	35.765.000	257,9
Prihodki od refundacij ZZS in sodišč	38.292	0	0,0
Prihodki od projekta LIFE RENOV AID	43.414	0	0,0
Nadomestilo za upravljanje s sredstvi za sanacijo	45.511	50.000	91,0
Prihodki od odprave rezervacij za kreditna tveganja	303.958	0	0,0
Drugi nedavčni prihodki po EZ-1	91.790.060	35.715.000	257,0
KAPITALSKI PRIHODKI	17	0	0,0
Prihodki od prodaje opreme	17	0	0,0
Prihodki od prodaje drugih osnovnih sredstev	0	0	0,0
TRANSFERNI PRIHODKI	2.375.543	2.509.000	94,7
Prejeta sredstva iz državnega proračuna	2.350.998	2.509.000	93,7
Prejeta sredstva iz drž. proračuna iz sredstev proračuna EU	24.545	0	0,0
Prejeta sredstva iz drž. prorač. iz sredstev prorač. EU iz koh. sklada	0	0	0,0
Druga prejeta sredstva iz drž. proračuna iz sredstev proračuna EU	24.545	0	0,0

Prihodki od premoženja na Eko skladu predstavljajo obrestne prihodke danih kreditov in so bili realizirani za 53,3 % več od predvidenih.

POSLOVNO POROČILO EKO SKLADA V LETU 2024

Med prihodke od prodaje blaga in storitev, ki so bili realizirani 75,4 %, so kot glavna postavka vključeni prihodki za refundacijo stroškov izvajanja programa dodeljevanja finančnih spodbud ZURE v višini 1.235.775 EUR. V refundaciji stroškov so zajeti stroški plač povprečno do 19 zaposlenih, ki delajo na tem programu, sorazmerno pripadajoči materialni stroški ter obrabnina osnovnih sredstev.

Med drugimi nedavčnimi prihodki je Eko sklad evidentiral zbrana in izplačana sredstva ZURE v tekočem letu ter enkratno v letu 2024 še neporabljena in rezervirana sredstva ZURE iz tekočega in preteklih let v skupni višini 91.790.060 EUR. Med druge nedavčne prihodke so uvrščena še nadomestila za upravljanje s sredstvi za sanacijo na podlagi ZRud-1 v višini 45.511 EUR in prihodki od odprave rezervacij za kreditna tveganja v višini 303.958 EUR.

Prejeta sredstva iz državnega proračuna so bila realizirana 94,7 % in so bila namenjena za pokrivanje stroškov plač povprečno do 40 zaposlenim, ki delajo na izvedbi Programa SPS, skupaj s sorazmerno pripadajočimi materialnimi stroški in sorazmerno obrabnino osnovnih sredstev (2.257.849 EUR), sofinanciranju projekta ZERO (35.003 EUR), pokrivanju stroškov izvedbe javnega razpisa NVO integralni (6.457 EUR) ter sredstev Podnebnega sklada za izvedbo projekta LIFE C4C (51.689 EUR).

Med prejetimi sredstvi iz državnega proračuna iz sredstev proračuna Evropske unije je Eko sklad prejel sredstva za izvedbo projekta LIFE C4C v višini 24.545 EUR.

Skupni odhodki so bili realizirani 48,2 % načrtovanega zneska, predvsem zaradi drugačne dinamike izplačil nepovratnih finančnih spodbud ZURE.

Tabela 15: Primerjava realizacije plač in drugih izdatkov zaposlenih in prispevkov delodajalcev s finančnim načrtom

	Realizacija 2024	Finančni načrt 2024	2024 / FN 2024	Razlika 2024 / FN 2024
	v EUR			
PLAČE IN DRUGI IZDATKI ZAPOSLENIM	2.410.898	2.807.400	85,9	-396.502
Plače in dodatki	2.029.952	2.285.700	88,8	-255.748
Regres za letni dopust	92.407	104.600	88,3	-12.193
Povračila in nadomestila	168.700	215.000	78,5	-46.300
Sredstva za delovno uspešnost	66.214	110.000	60,2	-43.786
Sredstva za nadurno delo	42.670	80.000	53,3	-37.330
Drugi izdatki zaposlenim	10.955	12.100	90,5	-1.145
PRISPEVKI DELODAJALCEV ZA SOCIALNO VARNOST	377.101	430.800	87,5	-53.699
Prispevek za pok. in inva. zavarovanje	188.376	221.500	85,0	-33.124
Prispevek za zdravstveno zavarovanje	152.316	169.000	90,1	-16.684
Prispevek za zaposlovanje	2.051	2.550	80,4	-499
Prispevek za starševsko varstvo	2.144	2.550	84,1	-406
Premije ZKDPZJU	32.214	35.200	91,5	-2.986

Odhodki za plače in drugi izdatki zaposlenim v letu 2024 so bili za 14,1 % nižji od načrtovanih. Izplačane plače in drugi izdatki zaposlenim so bili manjši, ker so se 4 novi zaposleni za izvedbo izvedbe ZER 2024 zaposlili šele sredi leta, ter delno zaradi fluktuacije zaposlenih tekom leta. Manj od predvidenega zneska je bilo izplačanih nadur in povečanega obsega dela.

Tabela 16: Primerjava realizacije materialnih stroškov s finančnim načrtom

POSLOVNO POROČILO EKO SKLADA V LETU 2024

v EUR

	Realizacija 2024	Finančni načrt 2024	2024 / FN 2024	Razlika 2024 / FN 2024
IZDATKI ZA BLAGO IN STORITVE	2.569.114	3.989.926	64,4	-1.420.812
Pisarniški in splošni material in storitve	786.233	1.642.502	47,9	-856.269
Posebni material in storitve	0	0	0,0	0
Energija, voda, kom. storitve in komunikac.	207.590	239.800	86,6	-32.210
Prevozni stroški in storitve	3.349	7.310	45,8	-3.961
Izdatki za službena potovanja	4.290	5.000	85,8	-710
Tekoče vzdrževanje	93.449	119.000	78,5	-25.551
Poslovne najemnine in zakupnine	331.221	381.414	86,8	-50.193
Drugi operativni odhodki	1.142.982	1.594.900	71,7	-451.918

Izdatki za blago in storitve so bili realizirani v višini 2.569.114 EUR, kar predstavlja 64,4 % realizacijo. Stroški za pisarniški in splošni material ter storitve so bili realizirani 47,9 %. Izvedenih je bilo manj svetovalnih storitev (165 tisoč EUR) in promocijskih storitev in objav (130 tisoč EUR) ter manj računalniških storitev (74 tisoč EUR). Ni se izvedlo javnega povabila za vzpostavitev dveh regionalnih točk za ukrepe energetske revščine (272 EUR tisoč). Manjša je bila realizacija storitev administratorjev pri oddaji vlog, zunanjih izvajalcev glavne pisarne in arhiviranja ter ostalo (215 tisoč EUR).

Predvidena poraba na kontu energija, voda, kom. storitve in komunikacije je bila realizirana 86,6%. Manj od predvidenega se je porabilo za poštnino (20 tisoč EUR) in za ogrevanje, vodo in telefon (13 tisoč EUR).

Realizacija na kontu tekoče vzdrževanje je bila 78,5 %. Prestavljene so bile določene nadgradnje informacijskega sistema in drugo (41 tisoč EUR manj), dodatno pa je bilo izvedeno tekoče vzdrževanje poslovnega objekta (beljenje in tapison) (17 tisoč EUR več).

Realizacija na kontu drugi operativni odhodki 71,7 %. Izplačila svetovalcem ENSVET so bila realizirana 351 tisoč EUR manj od predvidenega zneska, prav tako je bilo izobraževanje za svetovalce delno izvedeno že v preteklem letu (42 tisoč EUR manj). Manj je bilo sodnih stroškov, storitev odvetnikov in notarjev (58 tisoč EUR manj). Dodaten strošek so bili stroški koordinatorjev za pomoč vlagateljem pri ukrepih energetske revščine (36 tisoč EUR več), na drugi strani pa je bilo manj dela preko študentskega servisa in drugo (37 tisoč EUR).

Plačila obresti v tujino so bila realizirana v 88,3 % v višini 1.413.499 EUR. Dodatne rezervacije za kreditna tveganja so bile predvidene za del kreditov ZURE.. (Podpoglavje Rezervni sklad). Realizacija tekočih transferjev za izplačilo dodeljenih nepovratnih finančnih spodbud je bila v letu 2024 za 42,3 % načrtovanega zneska izplačil.

Tabela 17: Primerjava realizacije tekočih transferov s finančnim načrtom

v EUR

	Realizacija 2024	FN 2024	2024 / FN 2024
TEKOČI TRANSFERI	12.913.594	30.550.000	42,3
SUBVENCije	5.824.292	10.600.000	54,9
subvencije javnim podjetjem	257.742	100.000	257,7
subvencije privatnim podjetjem in zasebnikom	5.566.550	10.500.000	53,0
TRANSFERI POSAMEZNIKOM IN GOSPODINJSTVOM	6.605.474	19.500.000	33,9
Drugi transferi posameznikov	6.605.474	19.500.000	33,9
TRANSFERI NEPROFITNIM ORGANIZACIJAM IN USTANOVAM	0	0	0,0
Tekoči transferi neprofitnim organizacijam in ustanovam	0	0	0,0
DRUGI TEKOČI DOMAČI TRANSFERI	483.828	450.000	107,5
Tekoča plačila drugim izvajalcem javnih služb, ki niso posredni proračunski uporabniki	483.828	450.000	107,5

POSLOVNO POROČILO EKO SKLADA V LETU 2024

Izplačila Borzen d.o.o. na podlagi ZURE so tekla skladno s Programom splošnega informiranja, ozaveščanja in usposabljanja Centra za podpore in pokrivajo 4. zahtevek iz leta 2023 in tri zahtevke leta 2024.

Tabela 18: Primerjava realizacije investicijskih odhodkov s finančnim načrtom

	v EUR			
	Realizacija 2024	Finančni načrt 2024	2024 / FN 2024	Razlika 2024 / FN 2024
INVESTICIJSKI ODHODKI	22.562	153.720	14,7	-131.158
Nakup prevoznih sredstev	0	0	0,0	0
Nakup opreme	12.580	72.500	17,4	-59.920
Nakup nematerialnega premoženja	9.982	81.220	12,3	-71.238

V letu 2024 je imel Eko sklad 14,7 % realizacijo investicijskih odhodkov.

Tabela 19: Primerjava realizacije investicijskih transferov s finančnim načrtom

	v EUR		
	Realizacija 2024	FN 2024	2024 / FN 2024
INVESTICIJSKI TRANSFERI	1.320.537	4.115.000	32,1
Investicijski transferi občinam	1.201.629	4.100.000	29,3
Investicijski transferi javnim skladom in agencijam	12.953	5.000	259,1
Investicijski transferi v državni proračun	0	0	0,0
Investicijski transferi javnim zavodom	105.955	10.000	0,0

Investicijski transferi so bili realizirani 32,1 % in predstavljajo izplačila nepovratnih finančnih spodbud proračunskim uporabnikom, predvsem občinam. Izplačilo upravičencu se izvede po končani naložbi in pregledu zaključne dokumentacije.

Tabela 20: Presežek prihodkov nad odhodki v primerjavi s finančnim načrtom

	v EUR		
	Realizacija 2024	FN 2024	2024 / FN 2024
SKUPAJ PRIHODKI	103.545.536	44.974.000	230,2
SKUPAJ ODHODKI	21.056.035	43.646.846	48,2
PRESEŽEK PRIHODKOV NAD ODHODKI	82.489.501	1.327.154	6215,5
Presežek prihodkov nad odhodki iz namen. premoženja	5.770.713	1.327.154	434,8
Presežek prihodkov nad odhodki - ZURE sredstva	76.718.788		

Skupaj ustvarjeni presežek prihodkov nad odhodki v letu 2024 je bil dosežen v višini 82.489.501 EUR.

Presežek prihodkov nad odhodki iz namenskega premoženja v višini 5.770.713 EUR je bil dosežen 4 krat večji od predvidenega delno zaradi še vedno visokega EURIBOR, delno pa zaradi velikega povečanja danih kreditov. Na povečanje je vplivala tudi sprostitve rezervacij za kreditna tveganja v višini 303.958 EUR.

Presežek prihodkov nad odhodki iz ZURE sredstev v višini 76.718.788 EUR je izkazan zaradi prehoda na knjiženje zbranih ZURE sredstev po denarnem toku in bo porabljen za povratne in nepovratne finančne spodbude javnih pozivov ZURE preteklih let ter subvencionirano obrestno mero, in sicer izključno za namene, predpisane v ZURE.

POSLOVNO POROČILO EKO SKLADA V LETU 2024

1.12.2. Izkaz računa finančnih terjatev in naložb

Tabela 21: Primerjava realizacije finančnih terjatev in naložb s finančnim načrtom

v EUR

	2024	FN 2024	2024 / FN 24
PREJETA VRAČILA DANIH POSOJIL IN PRODAJA KAPITALSKIH DELEŽEV	35.431.803	42.900.000	82,6
PREJETA VRAČILA DANIH POSOJIL	35.288.160	42.700.000	82,6
Prejeta vračila danih posojil od posameznikov in zasebnikov	25.055.111	31.000.000	80,8
Prejeta vračila danih posojil - od javnih skladov	0	0	0,0
Prejeta vračila danih posojil od javnih podjetij in družb, ki so v lasti države ali občin	261.726	500.000	52,3
Prejeta vračila danih posojil - od finančnih institucij	0	0	0,0
Prejeta vračila danih posojil - od privatnih podjetij	6.356.424	7.300.000	87,1
Prejeta vračila danih posojil od občin	3.614.899	3.900.000	92,7
PRODAJA KAPITALSKIH DELEŽEV	0	0	0,0
KUPNINE IZ NASLOVA PRIVATIZACIJE	143.643	200.000	71,8
Sredstva kupnin iz naslova privatizacije	143.643	200.000	71,8
DANA POSOJILA IN POVEČANJE KAPITALSKIH DELEŽEV	58.851.859	63.000.000	93,4
DANA POSOJILA	58.851.859	63.000.000	93,4
Dana posojila posameznikom in zasebnikom	51.073.635	53.500.000	95,5
Dana posojila javnim skladom	0	0	0,0
Dana posojila javnim podjetjem, ki so v lasti države ali občin	0	0	0,0
Dana posojila finančnim institucijam	0	0	0,0
Dana posojila privatnim podjetjem	3.150.828	5.500.000	57,3
Dana posojila občinam	4.627.396	4.000.000	115,7
POVEČANJE KAPITALSKIH DELEŽEV IN NALOŽB	0	0	0,0
Povečanje kapitalskih deležev v privatnih podjetjih	0	0	0,0
PORABA SREDSTEV KUPNIN IZ NASLOVA PRIVATIZACIJE	0	0	0,0
PREJETA VRAČILA DANIH POSOJIL MINUS DANA POSOJILA	-23.563.699	-20.300.000	116,1
PREJETA VRAČILA DANIH POSOJIL IN KUPNINE MINUS DANA POSOJILA IN SPREMEMBE KAPITALSKIH DELEŽEV (IV-V)	-23.420.056	-20.100.000	116,5

Prejeta vračila danih posojil so dosegla 82,6 % načrtovanih vračil, dana posojila pa 93,4 % načrtovane porabe.

POSLOVNO POROČILO EKO SKLADA V LETU 2024

1.12.3. Izkaz računa financiranja

Tabela 22: Primerjava realizacije računa financiranja s finančnim načrtom

v EUR

	2024	FN 2024	2024 / FN 24
ZADOLŽEVANJE	0	0	0,0
DOMAČE ZADOLŽEVANJE	0	0	0,0
ZADOLŽEVANJE V TUJINI	0	0	0,0
Najeti krediti pri mednarodnih finančnih institucijah	0	0	0,0
ODPLAČILA DOLGA	5.000.000	5.000.000	100,0
ODPLAČILA DOMAČEGA DOLGA	0	0	0,0
Odplačila kreditov poslovnim bankam	0	0	0,0
ODPLAČILA DOLGA V TUJINO	5.000.000	5.000.000	100,0
Odplačila dolga mednarodnim finančnim institucijam	5.000.000	5.000.000	100,0
NETO ZADOLŽEVANJE (VII. - VIII.)	0	0	0
NETO ODPLAČILO DOLGA (VIII. - VII.)	5.000.000	5.000.000	100,0
POVEČANJE (ZMANJŠANJE) SREDSTEV NA RAČUNIH (III.+VI.+IX.)	54.069.445	-23.772.846	-227,4

Odplačevanje kredita EIB po pogodbi št. 26118 se nadaljuje skladno z amortizacijskim načrtom v višini 5 mio EUR.

1.13. Delovanje sistema notranjega finančnega nadzora

Eko sklad je prenesel celotno funkcijo notranje revizije na zunanjega izvajalca, to je podjetje BDO Revizija, d.o.o. Zunanji izvajalec notranje revizije je za delo v Eko skladu pooblastil ustrezno strokovno usposobljeno in izkušeno osebo z nazivom državni notranji revizor.

Notranji revizor na osnovi ocene tveganj in po posvetu z vodstvom Eko sklada pripravlja letne delovne načrte notranje revizije, nato pa jih izpolnjuje v vsebinsko zaokroženih celotah. Opravljanje nalog notranje revizije poteka v skladu z veljavnimi zakoni in predpisi Republike Slovenije, z mednarodnimi revizijskimi standardi in standardi notranjega revidiranja ter s kodeksom poklicne etike notranjih revizorjev in s temeljnimi revizijskimi načeli.

Glede na plan dela notranje revizije za leto 2024 so se opravljali naslednji revizijski pregledi področij delovanja Eko sklada:

- Notranja revizija procesa upravljanja s človeškimi viri;
- Pregled skladnosti izvajanja pogodb za vodenje kreditov za poslovne subjekte in občane;
- Notranja revizija splošnih kontrol procesa varovanja osebnih podatkov.

POSLOVNO POROČILO EKO SKLADA V LETU 2024

1.14. Zbiranje sredstev za dodeljevanje nepovratnih finančnih spodbud

Sredstva za izvajanje programa Eko sklada iz drugega odstavka 5. člena ZURE se zagotavljajo s prispevkom na rabo energije za povečanje energetske učinkovitosti. Prispevek za energetske učinkovitost enakomerno bremeni daljinsko toploto, električno energijo ter trdna, tekoča in plinasta goriva. V letu 2024 je Eko sklad za porabljene energente zavezancem izstavil račune v višini 37,9 mio EUR in zbral 38,0 mio EUR sredstev (od predvidenih 40,0 mio EUR).



RAČUNOVODSKO POROČILO EKO SKLADA V LETU 2024

Eko sklad je posredni proračunski uporabnik in je registriran kot javni sklad. Vodenje poslovnih knjig in izdelava letnih poročil se pripravlja na podlagi Zakona o računovodstvu (Uradni list RS, št. 23/99 in nasl.; v nadaljnjem besedilu: ZR). Eko sklad je »drugi« proračunski uporabnik, zato prihodke in odhodke spremlja po načelu denarnega toka.

Računovodski izkazi so sestavljeni na podlagi Pravilnika o sestavljanju letnih poročil za proračun, proračunske uporabnike in druge osebe javnega prava (Uradni list RS, št. 133/23 in nasl.). Pri vodenju poslovnih knjig so upoštevani še Pravilnik o enotnem kontnem načrtu za proračun, proračunske uporabnike in druge osebe javnega prava (Uradni list RS, št. 133/23 in nasl.), Pravilnik o razčlenjevanju in merjenju prihodkov in odhodkov pravnih oseb javnega prava (Uradni list RS, št. 133/23 in nasl.) in Pravilnik o načinu in stopnjah odpisa neopredmetenih sredstev in opredmetenih osnovnih sredstev (Uradni list RS, št. 45/05 in nasl.).

Eko sklad je do leta 2024 zbrana sredstva ZURE evidentiral kot kratkoročno odloženi prihodek, sredstva pa so se kot prihodek izkazala ob izplačilu nepovratne finančne spodbude. Konec leta 2024 je Eko sklad prešel na knjiženje zbranih sredstev ZURE po denarnem toku in med prihodke preknjižil vsa zbrana in še neporabljena sredstva ZURE. Izkazani presežek prihodkov nad odhodki je tako analitično razdeljen na presežek prihodkov nad odhodki iz namenskega premoženja, iz katerega se lahko povečuje sklad namenskega premoženja, ter na presežek prihodkov nad odhodki sredstev ZURE, ki se lahko porabi izključno za izvajanje Programa ZURE.

V tekstu so zneski zapisani v dveh oblikah: številke, ki jih želimo poudariti, so napisane v EUR. Kadar primerjamo in razlagamo realizacijo leta 2024 v primerjavi s preteklim letom 2023, so zneski zapisani z enoto tisoč EUR ali z enoto mio EUR.

RAČUNOVODSKO POROČILO EKO SKLADA V LETU 2024

2.1. Računovodski izkazi za leto 2024

D. BILANCA STANJA NA DAN 12.2024

v EUR

	Pojasnilo št.	Stanje na dan 31.12.2024	Stanje na dan 31.12.2023	Finančni načrt 2024	Indeks RE 12.2024 / RE 12.2023	Indeks RE 12.2024 / Fin načrt 2024	
A.	DOLGOROČNA SREDSTVA IN SRED.V UPRAVLJANJU	2.3.	144.825.979	132.662.621	180.259.565	109,2	80,3
00	Neopredmetena dolgoročna sredstva	189.348	179.366	232.500	105,6	81,4	
01	Popravek vrednosti neopredmetenih sredstev	146.476	126.848	140.000	115,5	104,6	
02	Nepremičnine	0	0	0	0,0	0,0	
03	Popravek vrednosti nepremičnin	0	0	0	0,0	0,0	
04	Oprema in druga opredmetena osnovna sred.	869.692	885.198	1.067.065	98,2	81,5	
05	Popravek vrednosti opreme	802.840	780.405	900.000	102,9	89,2	
06	Dolgoročne finančne naložbe	0	0	0	0,0	0,0	
070	Dolgoročna dana posojila	141.154.750	122.855.146	170.000.000	114,9	83,0	
074	Dolgoročne vloge v zakladnici	3.561.505	9.650.164	10.000.000	36,9	35,6	
08	Dolgoročne terjatve iz poslovanja	0	0	0	0,0	0,0	
09	Terjatve za sredstva dana v upravljanje	0	0	0	0,0	0,0	
B.	KRATKOROČNA SREDSTVA IN AČR	2.3.	220.846.755	189.433.186	104.288.715	116,6	211,8
10	Denarna sredstva v blagajni	0	0	0	0,0	0,0	
11	Dobroimetja pri bankah	1.037.581	1.204.989	300.000	86,1	345,9	
12	Kratkoročne terjatve do kupcev	0	0	0	0,0	0,0	
13	Dani predujmi in varščine	0	0	0	0,0	0,0	
14	Kratkoročne terjatve do uporabnikov EKN	92.613	414.230	300.000	22,4	30,9	
15	Kratkoročne finančne naložbe	131.122.798	107.813.354	46.513.876	121,6	281,9	
16	Kratkoročne terjatve iz financiranja	1.492.093	1.310.848	850.000	113,8	175,5	
17	Druge kratkoročne terjatve	9.508.527	9.379.208	6.500.000	101,4	146,3	
18	Neplačani odhodki	77.593.143	69.310.557	49.824.839	120,3	167,4	
19	Aktivne časovne razmejitev	0	0	0	0,0	0,0	
	AKTIVA SKUPAJ	2.3.	365.672.734	322.095.807	284.548.280	113,5	128,5
	Izvenbilančna evidenca - nečrpani del danih kreditov		7.948.901	9.253.418	5.500.000	85,9	144,5
	Izvenbilančna evidenca - nečrpani del sredstev ZURE		53.783.185				
D.	KRATKOROČNE OBVEZNOSTI IN PČR	2.4.	93.679.762	139.443.879	104.650.000	67,2	89,5
20	Prejeti predujmi in varščine	0	0	0	0,0	0,0	
21	Kratkoročne obveznosti do zaposlenih	194.315	184.153	200.000	105,5	97,2	
22	Kratkoročne obveznosti do dobaviteljev	213.896	186.266	220.000	114,8	97,2	
23	Druge kratkoročne obveznosti	77.034.927	68.721.303	50.000.000	112,1	154,1	
24	Kratkoročne obveznosti do uporabnikov EKN	697	135.928	0	0,5	0,0	
25	Kratkoročne obveznosti do financerjev	5.000.000	5.000.000	5.000.000	100,0	100,0	
26	Kratkoročne obveznosti iz financiranja	150.005	217.657	230.000	68,9	65,2	
28	Neplačani prihodki	11.061.815	11.096.421	6.000.000	99,7	184,4	
29	Pasivne časovne razmejitev	24.106	53.902.151	43.000.000	0,0	0,1	
E.	LASTNI VIRI IN DOLGOROČNE OBVEZNOSTI	2.4.	271.992.973	182.651.928	179.898.280	148,9	151,2
90	Splošni sklad	0	0	0	0,0	0,0	
91	Rezervni sklad	4.237.925	6.211.067	6.241.508	68,2	67,9	
92	Dolgoročne pasivne časovne razmejitev	0	0	0	0,0	0,0	
93	Dolgoročne rezervacije	0	0	0	0,0	0,0	
9401	Sklad namenskega premoženja	146.531.325	130.097.207	133.097.207	112,6	110,1	
940150	Presežek prihodkov nad odhodki - nerazporejen namen. Premoženje	13.268.397	10.497.683	9.300.000	126,4	142,7	
940151	Presežek prihodkov nad odhodki - nerazporejen - sredstva ZURE	76.718.788	0	0	0,0	0,0	
96	Dolgoročne finančne obveznosti	25.500.000	30.500.000	25.500.000	83,6	100,0	
97	Druge dolgoročne obveznosti	5.626.812	5.188.661	5.500.000	108,4	102,3	
980	Obveznosti za sredstva, prejeta v upravljanje	109.725	157.310	259.565	69,8	42,3	
981	Obveznosti za dolgoročne finančne naložbe	0	0	0	0,0	0,0	
	PASIVA SKUPAJ	2.4.	365.672.734	322.095.807	284.548.280	113,5	128,5
	Izvenbilančna evidenca - nečrpani del danih kreditov		7.948.901	9.253.418	5.500.000	85,9	144,5
	Izvenbilančna evidenca - nečrpani del sredstev ZURE		53.783.185				

* Pojasnila so del računovodskih izkazov in jih je treba brati skupaj z njimi.

RAČUNOVODSKO POROČILO EKO SKLADA V LETU 2024

A. IZKAZ PRIHODKOV IN ODHODKOV

v EUR

	Pojasnilo št.	Realizacija 2024	Realizacija 2023	Finančni načrt 2024	Indeks RE 2024 / RE 2023	Indeks RE 2024 / Finančni načrt 2024	
I.	SKUPAJ PRIHODKI	2.6.	103.545.536	46.637.252	44.974.000	222,0	230,2
	TEKOČI PRIHODKI		101.169.976	44.519.132	42.465.000	227,3	238,2
71	NEDAVČNI PRIHODKI		101.169.976	44.519.132	42.465.000	227,3	238,2
710	UDELEŽBA NA DOBIČKU IN DOHODKI OD PREMOŽENJA		7.666.787	7.226.466	5.000.000	106,1	153,3
7102	Prihodki od obresti		7.666.787	7.226.466	5.000.000	106,1	153,3
7100	Prihodki od presežka prihodkov nad odhodki preteklih let		0	0	0	0,0	0,0
712	DENARNE KAZNI		0	0	0	0,0	0,0
713	PRIHODKI OD PRODAJE BLAGA IN STORITEV		1.281.954	1.545.385	1.700.000	83,0	75,4
7130*	Prihodki iz kreditne dejavnosti in drugi prihodki		46.179	97.580	100.000	47,3	46,2
7130*	Prihodki od refundacije stroškov		1.235.775	1.447.805	1.600.000	85,4	77,2
714	DRUGI NEDAVČNI PRIHODKI		92.221.235	35.747.281	35.765.000	258,0	257,9
714191	Prihodki od refundacij ZZS in sodišč		38.292	0	0	0,0	0,0
714192	Prihodki od projekta LIFE RENOV AID		43.414	0	0	0,0	0,0
714197	Nadomestilo za upravljanje s sredstvi za sanacijo		45.511	60.699	50.000	75,0	91,0
714198	Prihodki od odprave rezervacij za kreditna tveganja		303.958	30.441	0	998,5	0,0
714199	Drugi nedavčni prihodki ZURE		91.790.060	35.656.141	35.715.000	257,4	257,0
72	KAPITALSKI PRIHODKI		17	0	0	0,0	0,0
720	Prodaja osnovnih sredstev		17	0	0	0,0	0,0
7202	Prihodki od prodaje opreme		0	0	0	0,0	0,0
7203	Prihodki od prodaje drugih osnovnih sredstev		0	0	0	0,0	0,0
74	TRANSFERNI PRIHODKI		2.375.543	2.118.120	2.509.000	112,2	94,7
740	TRANSFERNI PRIHODKI IZ DRUGIH JAVNOFINANČNIH INSTITUCIJ		2.350.998	1.734.582	2.509.000	135,5	93,7
7400	Prejeta sredstva iz državnega proračuna		2.350.998	1.734.582	2.509.000	135,5	93,7
741	Prejeta sredstva iz državnega proračuna iz sredstev proračuna Evropske unije		24.545	383.538	0	6,4	0,0
7413	Prejeta sredstva iz državnega proračuna iz sredstev proračuna Evropske unije iz kohezijskega sklada		0	383.538	0	0,0	0,0
7416	Druga prejeta sredstva iz državnega proračuna iz sredstev proračuna Evropske unije		24.545	0	0	0,0	0,0
78	PREJETA SREDSTVA IZ EVROPSKE UNIJE		0	0	0	0,0	0,0
7800	Prejeta sredstva PHARE		0	0	0	0,0	0,0
7801	Prejeta sredstva ISPA		0	0	0	0,0	0,0
7860	Vračila potnih stroškov EK EU		0	0	0	0,0	0,0

* Pojasnila so del računovodskih izkazov in jih je treba brati skupaj z njimi.

RAČUNOVODSKO POROČILO EKO SKLADA V LETU 2024

A. IZKAZ PRIHODKOV IN ODHODKOV- nadaljevanje

v EUR

		Pojasnilo št.	Realizacija 2024	Realizacija 2023	Finančni načrt 2024	Indeks RE 2024 / RE 2023	Indeks RE 2024 / Finančni načrt 2024
II.	SKUPAJ ODHODKI	2.7.	21.056.035	41.264.615	43.646.846	51,0	48,2
40	TEKOČI ODHODKI		6.799.342	6.001.830	8.828.126	113,3	77,0
400	PLAČE IN DRUGI IZDATKI ZAPOSLENIM		2.410.898	2.194.414	2.807.400	109,9	85,9
4000*	Plače in dodatki		2.029.952	1.813.807	2.285.700	111,9	88,8
4001*	Regres za letni dopust		92.407	84.871	104.600	108,9	88,3
4002*	Povračila in nadomestila		168.700	151.681	215.000	111,2	78,5
4003*	Sredstva za delovno uspešnost		66.214	66.827	110.000	99,1	60,2
4004*	Sredstva za nadurno delo		42.670	48.485	80.000	88,0	53,3
4005*	Plače za delo nerezidentov po pogodbi		0	0	0	0,0	0,0
4009*	Drugi izdatki zaposlenim		10.955	28.743	12.100	38,1	90,5
401	PRISPEVKI DELODAJALCEV ZA SOCIALNO VARNOST		379.101	340.670	430.800	111,3	88,0
4010*	Prispevek za pokojn.in invalid. zav.		188.376	169.522	221.500	111,1	85,0
4011*	Prispevek za zdravstveno zavarovanje		152.316	137.382	169.000	110,9	90,1
4012*	Prispevek za zaposlovanje		2.051	1.912	2.550	107,3	80,4
4013*	Prispevek za starševsko varstvo		2.144	1.938	2.550	110,6	84,1
4015*	Premije kolektivnega dodatnega zavarovanja		34.214	29.916	35.200	114,4	97,2
402	IZDATKI ZA BLAGO IN STORITVE		2.569.114	2.259.538	3.989.926	113,7	64,4
4020*	Pisarniški in splošni material in storitve		786.233	788.464	1.642.502	99,7	47,9
4021*	Posebni material in storitve		0	0	0	0,0	0,0
4022*	Energija, voda, kom. storitve in komunikacije		207.590	266.605	239.800	77,9	86,6
4023*	Prevozni stroški in storitve		3.349	3.841	7.310	87,2	45,8
4024*	Izdatki za službena potovanja		4.290	2.673	5.000	160,5	85,8
4025*	Tekoče vzdrževanje		93.449	78.308	119.000	119,3	78,5
4026*	Najemnine in zakupnine (leasing)		331.221	302.633	381.414	109,4	86,8
4027*	Kazni in odškodnine		0	0	0	0,0	0,0
4028*	Davek na izplačane plače		0	0	0	0,0	0,0
4029*	Drugi operativni odhodki		1.142.982	817.014	1.594.900	139,9	71,7
403	PLAČILA DOMAČIH OBRESTI		0	0	0	0,0	0,0
4031*	Plačila obresti od kreditov - poslovnim bankam		0	0	0	0,0	0,0
4032*	Plačila obresti od kreditov - drugim finan.inst.		0	0	0	0,0	0,0
404	PLAČILA OBRESTI V TUJINO		1.413.499	1.207.208	1.600.000	117,1	88,3
4042*	Plačila obresti od kreditov - tujim poslovnim bankam in finančnim institucijam		1.413.499	1.207.208	1.600.000	117,1	88,3
409	REZERVE		26.729	0	0	0,0	0,0
4098*	Rezervacije za kreditna tveganja v javnih skladih		26.729	0	0	0,0	0,0
41	TEKOČI TRANSFERI		12.913.594	30.775.898	30.550.000	42,0	42,3
410	SUBVENCije		5.824.292	6.018.827	10.600.000	96,8	54,9
4100*	subvencije javnim podjetjem		257.742	62.316	100.000	413,6	257,7
4102*	subvencije privatnim podjetjem in zasebnikom		5.566.550	5.956.511	10.500.000	93,5	53,0
411	TRANSFERI POSAMEZNIKOM IN GOSPODINJSTVOM		6.605.474	24.326.697	19.500.000	27,2	33,9
4119*	Drugi transferi posameznikov		6.605.474	24.326.697	19.500.000	27,2	33,9
412	TRANSFERI NEPROFITNIM ORGANIZACIJAM IN USTANOVAM		0	0	0	0,0	0,0
4120*	Tekoči transferi neprofitnim organizacijam in ustanovam		0	0	0	0,0	0,0
413	DRUGI TEKOČI DOMAČI TRANSFERI		483.828	430.374	450.000	112,4	107,5
4135*	Tekoča plačila drugim izvajalcem javnih služb, ki niso posredni proračunski uporabniki		483.828	430.374	450.000	112,4	107,5
42	INVESTICIJSKI ODHODKI		22.562	93.484	153.720	24,1	14,7
420	NAKUP IN GRADNJA OSNOVNIH SREDSTEV		22.562	93.484	153.720	24,1	14,7
4201	Nakup prevoznih sredstev		0	436	0	0,0	0,0
4202*	Nakup opreme		12.580	57.015	72.500	22,1	17,4
4207	nakup nematerialnega premoženja		9.982	36.033	81.220	27,7	12,3
43	INVESTICIJSKI TRANSFERI		1.320.537	4.393.403	4.115.000	30,1	32,1
4320*	Investicijski transferi občinam		1.201.629	4.357.707	4.100.000	27,6	29,3
4321	Investicijski transferi javnim skladom in agencijam		12.953	27.980	5.000	46,3	259,1
4322	Investicijski transferi v državni proračun		0	0	0	0,0	0,0
4323	Investicijski transferi javnim zavodom		105.955	7.716	10.000	1373,2	1.059,6
III.	PRESEŽEK PRIHODKOV NAD ODHODKI	2.8.	82.489.501	5.372.637	1.327.154	1535,4	6.215,5
III.	Presežek prihodkov nad odhodki iz namen. premoženja		5.770.713				
III.	Presežek prihodkov nad odhodki - ZURE sredstva		76.718.788				

RAČUNOVODSKO POROČILO EKO SKLADA V LETU 2024

B. RAČUN FINANČNIH TERJATEV IN NALOŽB

v EUR

		Pojasnilo št.	Realizacija od 01.2024 do 12.2024	Realizacija 2023	Finančni načrt 2024	Indeks RE 01- 12.2024 / RE 01- 12.2023	Indeks RE 01- 12.2024 / Finančni načrt 2024
75	IV. PREJETA VRAČILA DANIH POSOJIL IN PRODAJA KAPITALSKIH DELEŽEV	2.9.	35.431.803	41.053.840	42.900.000	86,3	82,6
750	PREJETA VRAČILA DANIH POSOJIL		35.288.160	40.882.003	42.700.000	86,3	82,6
7500*	Prejeta vračila danih posojil od posameznikov in zasebnikov		25.055.111	26.281.790	31.000.000	95,3	80,8
7501*	Prejeta vračila danih posojil - od javnih skladov		0	0		0,0	0,0
7502*	Prejeta vračila danih posojil od javnih podjetij in družb, ki so v lasti države ali občin		261.726	325.272	500.000	80,5	52,3
7503*	Prejeta vračila danih posojil - od finančnih institucij		0	0		0,0	0,0
7504*	Prejeta vračila danih posojil - od privatnih podjetij		6.356.424	7.716.485	7.300.000	82,4	87,1
7505*	Prejeta vračila danih posojil od občin		3.614.899	6.558.456	3.900.000	55,1	92,7
7506*	Prejeta vračila danih posojil - iz tujine		0	0		0,0	0,0
7507*	Prejeta vračila danih posojil državnemu proračunu		0	0		0,0	0,0
7508*	Prejeta vračila danih posojil od javnih agencij		0	0		0,0	0,0
7509*	Prejeta vračila plačanih poroštev		0	0		0,0	0,0
751	PRODAJA KAPITALSKIH DELEŽEV		0	0	0	0,0	0,0
7510*	Sredstva, pridobljena s prodajo kapitalskih deležev v javnih podjetjih in družbah, ki so v lasti države ali občin		0	0		0,0	0,0
7511*	Sredstva, pridobljena s prodajo kapitalskih deležev v finančnih institucijah		0	0		0,0	0,0
7512*	Sredstva, pridobljena s prodajo kapitalskih deležev v privatnih podjetjih		0	0		0,0	0,0
7513*	Sredstva, pridobljena s prodajo drugih kapitalskih deležev doma in v tujini		0	0		0,0	0,0
752	KUPNINE IZ NASLOVA PRIVATIZACIJE		143.643	171.837	200.000	83,6	71,8
7520*	Sredstva kupnin iz naslova privatizacije		143.643	171.837	200.000	83,6	71,8
44	V. DANA POSOJILA IN POVEČANJE KAPITALSKIH DELEŽEV	2.9.	58.851.859	32.918.691	63.000.000	178,8	93,4
	(440+441+442+443)						
440	DANA POSOJILA		58.851.859	32.918.691	63.000.000	178,8	93,4
4400*	Dana posojila posameznikom in zasebnikom		51.073.635	23.270.933	53.500.000	219,5	95,5
4401*	Dana posojila javnim skladom		0	0		0,0	0,0
4402*	Dana posojila javnim podjetjem, ki so v lasti države ali občin		0	0		0,0	0,0
4403*	Dana posojila finančnim institucijam		0	0		0,0	0,0
4404*	Dana posojila privatnim podjetjem		3.150.828	3.084.981	5.500.000	102,1	57,3
4405*	Dana posojila občinam		4.627.396	6.562.777	4.000.000	70,5	115,7
4406	Dana posojila v tujino		0	0	0	0,0	0,0
4407	Dana posojila državnemu proračunu		0	0	0	0,0	0,0
4408	Dana posojila javnim agencijam		0	0	0	0,0	0,0
4409	Plačila zapadlih poroštev		0	0	0	0,0	0,0
441	POVEČANJE KAPITALSKIH DELEŽEV IN NALOŽB		0	0	0	0,0	0,0
4410	Povečanje kapitalskih deležev v javnih podjetjih in družbah, ki so v lasti države ali občin		0	0	0	0,0	0,0
4411	Povečanje kapitalskih deležev v finančnih institucijah		0	0	0	0,0	0,0
4412	Povečanje kapitalskih deležev v privatnih podjetjih		0	0	0	0,0	0,0
4413	Skupna vlaganja (joint ventures)		0	0	0	0,0	0,0
4414	Povečanje kapitalskih deležev v tujino		0	0	0	0,0	0,0
4415	Povečanje drugih finančnih naložb		0	0	0	0,0	0,0
442	PORABA SREDSTEV KUPNIN IZ NASLOVA PRIVATIZACIJE		0	0	0	0,0	0,0
4420	Dana posojila iz sredstev kupnin		0	0	0	0,0	0,0
4421	Sredstva kupnin, razporejena v javne sklade in agencije		0	0	0	0,0	0,0
4422	Povečanje kapitalskih deležev države iz sredstev kupnin		0	0	0	0,0	0,0
443	POVEČANJE NAMENSKEGA PREMOŽENJA V JAVNIH SKLADIH IN DRUGIH OSEBAH JAVNEGA PRAVA		0	0	0	0,0	0,0
4430	Povečanje namenskega premoženja v javnih skladih		0	0	0	0,0	0,0
4431	Povečanje premoženja v javnih zavodih, ki je njihova last		0	0	0	0,0	0,0
	PREJETA VRAČILA DANIH POSOJIL MINUS DANA POSOJILA	2.4.	-23.563.699	7.963.312	-20.300.000	-295,9	116,1
VI.	PREJETA VRAČILA DANIH POSOJIL IN KUPNINE MINUS DANA POSOJILA IN SPREMEMBE KAPITALSKIH DELEŽEV (IV-V)	2.4.	-23.420.056	8.135.149	-20.100.000	-287,9	116,5

RAČUNOVODSKO POROČILO EKO SKLADA V LETU 2024

C. RAČUN FINANCIRANJA

v EUR

	Pojasnilo št.	Realizacija od 01.2024 do 12.2024	Realizacija 2023	Finančni načrt 2024	Indeks RE 01-12.2024 / RE 01-12.2023	Indeks RE 01-12.2024 / Finančni načrt 2024
50 VII.	ZADOLŽEVANJE	2.10.	0	0	0,0	0,0
	(500+501)					
500	DOMAČE ZADOLŽEVANJE		0	0	0,0	0,0
5000*	Najeti krediti pri Banki Slovenije		0	0	0,0	0,0
5001*	Najeti krediti pri poslovnih bankah		0	0	0,0	0,0
5002*	Najeti krediti pri drugih finančnih institucijah		0	0	0,0	0,0
5003*	Najeti krediti pri drugih domačih kreditodajalcih		0	0	0,0	0,0
5004*	Sredstva, pridobljena z izdajo vrednostnih papirjev na domačem trgu		0	0	0,0	0,0
501	ZADOLŽEVANJE V TUJINI		0	0	0,0	0,0
5010*	Najeti krediti pri mednarodnih finančnih institucijah		0	0	0,0	0,0
5011*	Najeti krediti pri tujih vladah		0	0	0,0	0,0
5012*	Najeti krediti pri tujih poslovnih bankah in finančnih institucijah		0	0	0,0	0,0
5013*	Najeti krediti pri drugih tujih kreditodajalcih		0	0	0,0	0,0
5014*	Sredstva, pridobljena z izdajo vrednostnih papirjev v tujini		0	0	0,0	0,0
55 VIII.	ODPLAČILA DOLGA	2.10.	5.000.000	5.000.000	5.000.000	100,0
	(550+551)					
550	ODPLAČILA DOMAČEGA DOLGA		0	0	0,0	0,0
5500*	Odplačila kreditov Banki Slovenije		0	0	0,0	0,0
5501*	Odplačila kreditov poslovnim bankam		0	0	0,0	0,0
5502*	Odplačila kreditov drugim finančnim institucijam		0	0	0,0	0,0
5503*	Odplačila kreditov drugim domačim kreditodajalcem		0	0	0,0	0,0
5504*	Odplačila glavnice vrednostnih papirjev, izdanih na domačem trgu		0	0	0,0	0,0
551	ODPLAČILA DOLGA V TUJINO		5.000.000	5.000.000	5.000.000	100,0
5510*	Odplačila dolga mednarodnim finančnim institucijam		5.000.000	5.000.000	5.000.000	100,0
5511*	Odplačila dolga tujim vladam		0	0	0,0	0,0
5512*	Odplačila dolga tujim poslovnim bankam in finančnim institucijam		0	0	0,0	0,0
5513*	Odplačila dolga drugim tujim kreditodajalcem		0	0	0,0	0,0
5514*	Odplačila glavnice vrednostnih papirjev, izdanih na tujih trgih		0	0	0,0	0,0
IX./1	NETO ZADOLŽEVANJE (VII. - VIII.)	2.10.				
IX./2	NETO ODPLAČILO DOLGA (VIII. - VII.)		5.000.000	5.000.000	5.000.000	100,0
X.	POVEČANJE (ZMANJŠANJE) SREDSTEV NA RAČUNIH		54.069.445	8.507.786	-23.772.846	635,5
	(I+IV+VII-II-V-VIII)					
XI.	NETO FINANCIRANJE		-82.489.501	-5.372.637	-1.327.154	1.535,4
	(VI+VII-VIII-X = - III)					

* Pojasnila so del računovodskih izkazov in jih je treba brati skupaj z njimi.

RAČUNOVODSKO POROČILO EKO SKLADA V LETU 2024

2.2. Pojasnila k bilanci stanja na dan 31. 12. 2024

2.3. Sredstva – AKTIVA

Bilančna vsota Eko sklada konec leta 2024 je bila 365.672.734 EUR.

Dolgoročna sredstva in sredstva v upravljanju

Neopredmetena sredstva in aktivne časovne razmejitve

Neopredmetena sredstva predstavljajo različne računalniške programe, ki jih Eko sklad uporablja v svojem imenu. Skladno z ZR se uporablja metoda vrednotenja po nabavni vrednosti. Nabavna vrednost neopredmetenih sredstev je na dan 31. 12. 2024 znašala 189.348 EUR, popravek vrednosti teh sredstev pa je znašal 146.476 EUR. V letu 2024 se je nabavna vrednost povečala za 9.982 EUR. Aktivne časovne razmejitve niso bile oblikovane.

Tabela 23: Gibanje neopredmetenih in opredmetenih osnovnih sredstev

v EUR

	Stanje 1.1.2024	Povečanje	Zmanjšanje	Amortizacija	Stanje 31.12.2024
1	3-4	5	7-8	9	(3-4+5-6-7+8-9)
Neopredmetena osnovna sredstva	52.518	9.982	0	19.627	42.873
Oprema	104.793	12.834	0	50.765	66.852
Skupaj	157.310	22.817	0	70.392	109.725

Oprema in druga opredmetena osnovna sredstva

Med opredmetenimi osnovnimi sredstvi Eko sklada je izkazana oprema pisarn. Skladno z ZR se uporablja metoda vrednotenja po nabavni vrednosti. Konec leta 2024 je bilo stanje nabavne vrednosti opreme in drobnega inventarja 869.692 EUR, popravek vrednosti opreme in drobnega inventarja pa 802.840 EUR. V letu 2024 se je nabavna vrednost povečala za 12.834 EUR.

Dolgoročno dana posojila in depoziti

Konec leta 2024 je Eko sklad izkazoval 141.154.750 EUR dolgoročno danih posojil in 3.561.505 EUR dolgoročnih vlog v zakladnici Ministrstva za finance.

Del danih posojil v višini 28.271.582 EUR se v bilanci stanja izkazuje kot kratkoročne finančne naložbe, ker jih bodo kreditorejmalci odplačali v letu 2025 (skupaj Eko sklad izkazuje 169.426.332 EUR danih posojil, kar je 21.867.132 EUR več kot preteklo leto). 167.143.503 EUR danih kreditov je financiranih iz namenskega premoženja, 2.282.829 EUR pa iz sredstev ZURE.

Kratkoročna sredstva

Dobroimetje pri bankah in na računih

Eko sklad je imel konec leta 2024 na računih skupaj 1.037.581 EUR.

RAČUNOVODSKO POROČILO EKO SKLADA V LETU 2024

Kratkoročne terjatve do uporabnikov EKN

Med kratkoročnimi terjatvami do uporabnikov EKN beležimo terjatve iz naslova izvajanja Programa SPS in terjatve za refundacijo bolnih, ki pa na dan 31. 12. 2024 niso izkazane.

Terjatve za redne in zamudne obresti iz dolgoročnih posojil, ki so bila dodeljena občinam, so izkazane v višini 92.613 EUR, od tega 73 EUR zapadlih obresti.

Kratkoročne finančne naložbe

Med kratkoročnimi finančnimi naložbami so izkazani kratkoročni depoziti in kratkoročna posojila. Sem spadajo vloge v zakladnici Ministrstva za finance (MF), kratkoročni depoziti v bankah in tisti del dolgoročno danih posojil, ki zapade v plačilo v letu 2025.

Tabela 24: *Kratkoročne finančne naložbe*

v EUR

	31.12.2024	31.12.2023	2024 / 2023
Zakladnica MF- kratkoročni del vlog	95.622.583	78.400.000	122,0
Sredstva iz kratkoročnih plasmajev v transferju	471	0	0,0
Kratkoročni depozit v bankah	7.228.162	4.709.299	153,5
Kratkoročna zapadlost danih kreditov	28.271.582	24.704.055	114,4
Skupaj	131.122.798	107.813.354	121,6

Skupni znesek kratkoročnih finančnih naložb po stanju na dan 31. 12. 2024 znaša 131.122.798 EUR. Kratkoročni depozit v bankah na dan 31. 12. 2024 v znesku 7.228.162 EUR je stanje dveh depozitov pri Banki Intesa Sanpaolo, na katerega se stekajo sredstva iz vračil posojil, sredstva pa so hkrati pripravljena za črpanje že odobrenih posojil. V letu 2024 je Eko sklad odprl dodatni depozitni račun za vodenje kreditov ZURE. Stanje na računu namenskega premoženja na dan 31. 12. 2024 je 4.471.621 EUR, stanje na računu ZURE pa je 2.756.540 EUR.

Eko sklad je imel na dan 31. 12. 2024 deponirana prosta sredstva v zakladnici MF v skupni višini 95.622.583 EUR, od tega je bilo 20.100.000 EUR sredstev namenskega premoženja, 71.000.000 EUR zbranih sredstev po ZURE in 4.522.583 EUR zbranih rudarskih sanacnin.

Med kratkoročne finančne naložbe se vključuje tudi tisti del dolgoročnih posojil, ki zapade v odplačilo v naslednjem letu, in sicer v višini 28.271.582 EUR.

Kratkoročne terjatve iz financiranja

Kratkoročne terjatve iz financiranja predstavljajo neplačane obračunane obresti za dana dolgoročna posojila, za deponirana sredstva v zakladnici MF ter nezapadle obračunane obresti kratkoročnih depozitov pri bankah ter terjatve iz naslova provizij, skupaj v višini 1.492.093 EUR.

Druge kratkoročne terjatve

Na bilančni dan izkazuje Eko sklad druge kratkoročne terjatve v višini 9.508.527 EUR, med katerimi so največja postavka terjatve do zavezancev po Uredbi v višini 8.521.203 EUR. Terjatve za refundacijo stroškov izvajanja programa za izboljšanje energetske učinkovitosti znašajo 319.148 EUR, terjatve do zavezancev po ZURE v zvezi z insolvenčnimi postopki znašajo 280.974 EUR. Težko izterljive terjatve, vključno z zamudnimi obrestmi znašajo 177.417 EUR.

RAČUNOVODSKO POROČILO EKO SKLADA V LETU 2024

Neplačani odhodki

Neplačani odhodki so tekoči in investicijski odhodki in tekoči in investicijski transferi, ki še niso bili plačani, in se izkazujejo kot aktivna postavka bilance stanja in odražajo vsoto neplačanih obveznosti po sklenjenih pogodbah. Neplačani odhodki v višini 77.593.143 EUR v večjem delu predstavljajo obveznosti po sklenjenih pogodbah o dodelitvi nepovratnih finančnih spodbud iz sredstev Programa SPS, sredstev ZURE in evropskih sredstev v skupni višini 76.869.097 EUR.

2.4. Obveznosti do virov sredstev – PASIVA

Kratkoročne obveznosti in pasivne časovne razmejitve

Kratkoročne obveznosti do zaposlenih

Kratkoročne obveznosti do zaposlenih, ki predstavljajo obveznosti do zaposlenih za plače, nadomestila in druge prejemke iz delovnega razmerja ter z njimi povezane prispevke in davke za mesec december 2024, znašajo 194.315 EUR.

Kratkoročne obveznosti do dobaviteljev

Obveznosti do domačih in tujih dobaviteljev na dan 31. 12. 2024 znašajo 213.896 EUR.

Tabela 25: Obveznosti do dobaviteljev po zapadlosti

	Nezapadle obveznosti	Zapadle obveznosti do 30 dni	Skupaj obveznosti do dobaviteljev
Obveznosti do dobaviteljev	185.587	28.309	213.896

v EUR

Zapadlih in neporavnanih obveznosti je bilo 28.309 EUR in so bile poravnane v letu 2025.

Druge kratkoročne obveznosti iz poslovanja in kratkoročne obveznosti do uporabnikov EKN

Tu se vodijo obveznosti po pogodbah za nepovratne finančne spodbude iz sredstev ZURE, Podnebnega sklada in evropskih sredstev. V letu 2024 je bilo na podlagi Programa porabe sredstev Programa SPS izplačanih 79.915.262 EUR nepovratnih finančnih spodbud in se vodijo kot sprememba obveznosti.

Tabela 26: Druge kratkoročne obveznosti iz poslovanja in kratkoročne obveznosti do uporabnikov EKN

	31.12.2024	31.12.2023	2024 / 2023
Kratkoročne obveznosti po pogodbah ZURE	15.190.356	18.346.584	82,8
Kratkoročne obveznosti po pogodbah SPS	60.999.741	50.265.886	121,4
Kratkoročne obveznosti po pogodbah ZER EU	679.000	0	0,0
Kratkoročna obveznost za dajatve pri izplačilu osebnih prejemkov	165.830	108.833	152,4
Kratkoročne obveznosti do uporabnikov EKN	697	135.928	0,5
Skupaj	77.035.624	68.857.231	111,9

v EUR

Kratkoročne obveznosti do financerjev in kratkoročne obveznosti iz financiranja

RAČUNOVODSKO POROČILO EKO SKLADA V LETU 2024

Tabela 27: *Kratkoročne obveznosti do financerjev*

v EUR

	31.12.2024	31.12.2023	2024 / 2023
Kratkoročne obveznosti do financerjev	5.000.000	5.000.000	100,0

Eko sklad konec leta 2024 izkazuje 5.000.000 EUR kratkoročnih obveznosti do financerjev za odplačilo dolgoročno najetega posojila EIB 26118.

Tabela 28: *Kratkoročne obveznosti iz financiranja*

v EUR

	31.12.2024	31.12.2023	2024 / 2023
Kratkoročne obveznosti iz financiranja	150.005	217.657	68,9

Neplačani prihodki

Tabela 29: *Neplačani prihodki*

v EUR

	31.12.2024	31.12.2023	2024 / 2023
Neplačani prejemki za izdane račune ZURE	8.521.203	8.398.252	101,5
Neplačani prihodki za ZPDRES	0	0	0,0
Neplačani prihodki iz vračila stroškov	319.148	700.473	45,6
Neplačane prejemke ZURE	633.235	588.019	107,7
Neplačani prejemki SPS	0	0	0,0
Neplačane obresti	333.655	421.525	79,2
Neplačane obresti od vlog v zakladnici	1.250.965	987.892	126,6
Neplačani zahtevki - ZZS	3.523	0	0,0
Ostalo	86	259	33,2
Kratkoročne terjatve do proračuna -LIFE C4C	0	0	0,0
Skupaj	11.061.815	11.096.421	99,7

Neplačani prihodki so prihodki, ki v tem obračunskem obdobju še niso bili poravnani, zmanjševali pa se bodo, ko bodo poravnane terjatve, na katere se nanašajo. Večje postavke se nanašajo na neplačane prejemke za izdane račune po ZURE v višini 8.521.203 EUR, neplačani prihodki iz vračila stroškov v višini 319.148 EUR predstavljajo zahtevke za vračilo stroškov programa ZURE, neplačane obresti znašajo 333.655 EUR, neplačani prejemki ZURE v višini 633.235 EUR predstavljajo neplačane prejemke v primeru težko izterljivih terjatev in terjatev do zavezancev v insolvenčnih postopkih za plačilo prispevka za povečanje energetske učinkovitosti po ZURE, znesek 1.250.965 EUR pa predstavlja neplačane obresti vlog v zakladnici.

Pasivne časovne razmejitve

Na pasivnih časovnih razmejitvah so bile do preteklega leta knjižena sredstva ZURE, iz katerih so se izplačevale nepovratne finančne spodbude. V letu 2024 so bila zaradi knjiženja po denarnem toku vsa zbrana sredstva prispevka za učinkovito rabo energije prenesena na druge nedavčne prihodke. Ker se sredstva ZURE lahko porabljajo samo za namene ZURE, bo izkazani presežek prihodkov nad odhodki iz sredstev ZURE analitično ločen od presežka prihodkov nad odhodki iz namenskega premoženja. Na dan 31.12.2024 znašajo pasivne časovne razmejitve 24.106 EUR in se nanašajo predvsem na natečene avista obresti rudarskih sanacnin pri UJP v višini 3.482 EUR in priliv iz stečajne mase CM Celje, d.d. v stečaju, za katerega obstaja možnost regresnega zahtevka v višini 20.152 EUR.

RAČUNOVODSKO POROČILO EKO SKLADA V LETU 2024

Lastni viri in dolgoročne obveznosti

Tabela 30: Lastni viri in dolgoročne obveznosti

v EUR

	31.12.2024	31.12.2023	2024 / 2023
Rezervni sklad	4.237.925	6.211.067	68,2
Sklad namenskega premoženja	146.531.325	130.097.207	112,6
Dolgoročno prejeti krediti v tujini in doma	25.500.000	30.500.000	83,6
Dolgoročne obveznosti -sanacnine(ZRud-1)	5.626.812	5.188.661	108,4
Obveznosti za sredstva, prejeta v upravljanje	109.725	157.310	69,8
Presežek prihodkov nad odhodki - nerazporejen namen. premoženje	13.268.397	10.497.683	126,4
Presežek prihodkov nad odhodki - nerazporejen - sredstva ZURE	76.718.788	0	0,0
Skupaj	271.992.973	182.651.928	148,9

Rezervni sklad

V skladu s 35. in 36. členom ZJS-1 mora Eko sklad tekoče razvrščati aktivne bilančne in zunajbilančne postavke po tveganosti in ocenjevati višino potencialnih izgub iz naslova kreditnih tveganj, ki se knjižijo v rezervni sklad kot rezervacije za kreditna tveganja. Vrednost rezervnega sklada se poveča v primeru, ko oblikovane rezervacije za kreditna tveganja presegajo vrednost že oblikovanega rezervnega sklada. Vrednost rezervnega sklada se zmanjša, ko so potrebne rezervacije za kreditna tveganja nižje od že oblikovanih.

V letu 2024 se je spremenila metodologija oblikovanih rezervacij za kreditna tveganja in sicer se rezervacije oblikujejo le za izpostavljenost iz naslova glavnice kreditov in za nečrpani del glavnice kreditov medtem, ko so se do tega leta rezervacije za kreditna tveganja oblikovale tudi za neplačane obresti in neplačane druge stroške po kreditnih pogodbah.

Stanje rezervnega sklada na dan 31. 12. 2024 znaša 4.237.925 EUR, kar pomeni, da se je njegova vrednost zmanjšala za 31.8 %. oziroma za 1.973.142 EUR glede na stanje 31. 12. 2023. V kolikor bi se rezervacije za kreditna tveganja oblikovale tudi za obresti in druge stroške bi bila vrednost rezervnega sklada višja za 9.845,82 EUR.

V skladu s Pravilnikom za upravljanje kreditnega tveganja Eko sklad ob zaključku poslovnega leta oblikuje rezervacije za kreditna tveganja v odstotku od višine terjatve, in sicer za vse tvegane aktivne bilančne in izvenbilančne terjatve do kreditnojemalcev, ki so razvrščene:

- v skupino A, v višini 1 %,
- v skupino B, v višini 15 %,
- v skupino C, v višini 37,5 %,
- v skupino D, v višini 75 %,
- v skupino E, v višini 100 % in
- v skupino P, v višini izgube, ki jo je mogoče zanesljivo ugotoviti.

Za leto 2024 je značilno, da je še naraščalo kreditiranje fizičnih oseb, kreditiranje pravnih oseb pa še vedno upada.

Vsi krediti fizičnih oseb so zavarovani pri zavarovalnici, krediti pravnih oseb pa so, razen kreditov danih lokalnim skupnostim in dolžnikom v lasti države, zavarovani z zastavo nepremičnin, opreme, nekatere pa tudi z zastavo terjatev.

RAČUNOVODSKO POROČILO EKO SKLADA V LETU 2024

Tabela 31: Oblikovane rezervacije za kreditna tveganja po posameznih skupinah v letu 2024 (v EUR)

Skupina	31.12.2024			31.12.2023			Indeks stanja oblikovanih rezervacij 2024 / 2023	Indeks stanja terjatev v skupini 2024 / 2023
	Stanje terjatev*	Oblikovane rezervacije	Delež terjatev, razvrščenih v skupino	Stanje terjatev*	Oblikovane rezervacije	Delež terjatev, razvrščenih v skupino		
A	166.789.087	1.667.891	94,0%	143.558.308	1.435.583	91,3%	116,2%	116,2%
B	8.732.047	1.309.807	4,9%	9.337.667	1.400.650	5,9%	93,5%	93,5%
C	695.857	260.946	0,4%	747.151	280.182	0,5%	93,1%	93,1%
D	220.790	165.593	0,1%	297.391	223.043	0,2%	74,2%	74,2%
E	832.846	832.846	0,5%	2.223.777	2.223.777	1,4%	37,5%	37,5%
P	104.606	842	0,1%	988.717	647.832	0,6%	0,1%	10,6%
Skupaj	177.375.233	4.237.925	100,0%	157.153.011	6.211.067	100,0%	68,2%	112,9%
*stanje tveganih aktivnih bilančnih in zunajbilančnih postavk								

Iz podatkov je razvidno, da se je tveganost portfelija v letu 2024 znižala, saj se zmanjšuje delež tveganih terjatev, kar se kaže tudi v zmanjšanju potrebnih rezervacij za kreditna tveganja, kljub povečanju skupne izpostavljenosti iz naslova kreditiranja.

Oblikovane rezervacije na dan 31. 12. 2024 predstavljajo 2,4 % vrednosti stanja tveganih aktivnih bilančnih in zunajbilančnih postavk, kar predstavlja zmanjšanje za 1,5 odstotne točke glede na leto 2023. Stanje rezervacij se je zmanjšalo predvsem zaradi velikega poplačila tveganih terjatev ter izbrisov terjatev iz poslovnih knjig v breme rezervnega sklada.

V letu 2024 so se spremenili tudi deleži terjatev v posameznih skupinah, in sicer so se zaradi močno povečanega kreditiranja fizičnih oseb za 16,2 % povečale terjatve razvrščene v skupino A, pri čemer je njihov delež v skupni izpostavljenosti narasel z 91,3 % na 94,0 %. Vrednost terjatev v vseh ostalih skupinah se je znižala, znižali pa so se tudi njihovi deleži v skupni izpostavljenosti.

V skupini A in B je bilo skupaj razvrščenih 175.521.134 EUR oziroma 98,9 % terjatev, kar pomeni, da se je delež terjatev razvrščenih v ti dve skupini povečal za 1,7 %. Potrebne rezervacije za ti dve skupini pa so se povečale za 141.465 EUR.

V skupino A so poleg izpostavljenosti do pravnih oseb v višini 41.537.189 EUR razvrščene tudi vse izpostavljenosti do fizičnih oseb v skupni višini 125.251.898 EUR. V skupino A so razvrščene tudi vse izvenbilančne izpostavljenosti do fizičnih oseb, v znesku 6.527.452 EUR, in izvenbilančne izpostavljenosti do pravnih oseb v višini 1.113.760, medtem ko je 307.690 EUR izvenbilančne izpostavljenosti do poslovnih subjektov razvrščenih v skupino B. Izvenbilančna izpostavljenost predstavlja nečrpano vrednost glavnice kreditov po sklenjenih kreditnih pogodbah.

Vrednost terjatev razvrščenih v skupine C, D, E in P, ki so opredeljene kot tvegane, se je konec leta 2024 glede na predhodno leto zmanjšala s 4.257.036 EUR na 1.854.099 EUR, tako da so se posledično zmanjšale tudi oblikovane rezervacije za te terjatve s 3.374.834 EUR na 1.260.227 EUR oziroma za 2.114.607 EUR. Zmanjšal se je tudi delež pokritosti tveganih terjatev z rezervacijami, in sicer se je z 79,3 % na 68,0%. Največji vpliv na zmanjšanje zneska tveganih terjatev in posledično oblikovane rezervacije je imel odpis terjatev zaradi zaključenih stečajev in učinkovita izterjava terjatev razvrščenih v skupino P.

RAČUNOVODSKO POROČILO EKO SKLADA V LETU 2024

V skupino P so razvrščene terjatve do družb v insolvenčnih postopkih in terjatve do družb, kjer se pri oblikovanju rezervacij za kreditna tveganja upošteva tudi vrednost kreditnega zavarovanja. Konec leta 2024 je v skupino P razvrščen le en dolžnik, nad katerim je bil začet stečajni postopek in pri katerem zaradi dobrega zavarovanja in delno poplačanega dolga pričakujemo le manjši odpis dolga.

V skupino E so razvrščene terjatve do dolžnikov v stečajnem postopku in za katere se plačila ne pričakuje, saj so bila morebitna zavarovanja že unovčena, poplačilo terjatev iz splošne stečajne mase pa je malo verjetno.

Sklad namenskega premoženja

Sklad namenskega premoženja Eko sklada ustanovitelj, skladno z ZVO-2, namenja za doseganje namena Eko sklada.

Sklad namenskega premoženja se je v letu 2024 povečal za 16.434.118 EUR in je na dan 31.12.2024 znašal 146.531.325 EUR. Skladno s 40. členom ZJS-1 bo Eko sklad predlagal, da se presežek prihodkov nad odhodki namenskega premoženja leta 2024 v višini 5.770.713,12 EUR in nerazporejeni presežek prihodkov nad odhodki preteklih let v višini 4.229.286,88 EUR, vpiše v sodni register, kar bo skupno predlagano povečanje sklada namenskega premoženja za 10.000.000 EUR.

Tabela 32: Sklad namenskega premoženja in presežek prihodkov nad odhodki namenskega premoženja in presežek prihodkov nad odhodki sredstev ZURE

		v EUR	
		Povečanje	Zmanjšanje
1.	Začetno stanje kapitala 1.1.		130.097.207,00
1.1.1.	vpis presežka LP 2023	3.000.000,00	
1.1.2.	vpis sredstev ZPDRES Kik Kamnik, sklep Vlade 47602-19/2024/5	690.475,30	
1.1.3.	Kupnine iz naslova privatizacij, sklep Vlade 47602-22/2024/5, priliv 6.12.2024	143.643,20	
1.1.4.	Dokapitalizacija iz državnega proračuna, sklep Vlade 47602-33/2024/2	12.600.000,00	
1.2.	Skupaj povečanje kapitala	16.434.118,50	
1.3.	Končno stanje kapitala 31.12.		146.531.325,50
2.1	Presežek prih. nad odhodki - nerazporejen iz preteklih let namen. premož.	7.497.684,61	
2.2.	Presežek prihodkov nad odhodki - nerazporejen namen. premoženje	5.770.713,12	
2.3.	Predlog vpisa pres. prih. nad odh. nam. premož. leta 2024		5.770.713,12
2.4.	Predlog vpisa nerazpor. pres. prih. nad odh. preteklih let nam.prem.		4.229.286,88
2.3.+2.4.	Predlog povečanja namenskega premoženja skupaj		10.000.000,00
2.5.	Preostali neraz. presežek prih. nad odhodki preteklih let nam. premož.	3.268.397,73	
3.	Skupaj kapital in presežki prihodkov nad odhodki namenskega premoženja		159.799.723,23
4.	Presežek prihodkov nad odhodki - nerazporejen - sredstva ZURE	76.718.788,24	

Eko sklad je v letu 2024 prešel na knjiženje zbranih sredstev ZURE po denarnem toku. Eko sklad bo predlagal, da bo izkazani presežek prihodkov nad odhodki sredstev ZURE v višini 76.718.788,24 EUR ostal nerazporejen, saj se lahko porablja le za namene ZURE.

Dolgoročne finančne obveznosti

Tabela 33: Dolgoročne finančne in druge obveznosti

RAČUNOVODSKO POROČILO EKO SKLADA V LETU 2024

v EUR

	31.12.2024	31.12.2023
Kredit EIB št. 26118	25.500.000	30.500.000
Dolgoročne finančne obveznosti	25.500.000	30.500.000

Dolgoročne finančne obveznosti predstavljajo prejeti znesek najetih finančnih kreditov. Kreditna pogodba za tretji okvirni kredit Eko sklada EIB št. 26118 pri Evropski investicijski banki v znesku 50 mio EUR je bila podpisana že 19. maja 2011, prva tranša v višini 20 mio EUR je bila črpana decembra 2015, druga tranša v višini 30 mio EUR pa je bila črpana julija 2016. Odplačevanje za prvo tranšo se je začelo leta 2020, za drugo tranšo pa leta 2021. Posojilo je zavarovano s poroštvom Republike Slovenije. Celotno stanje kredita na dan 31. 12. 2024 znaša 30,5 mio EUR, od tega dolgoročni del 25.5 mio EUR in kratkoročni del 5 mio EUR. Le ta bo odplačan v letu 2025.

Druge dolgoročne obveznosti

Obveznost v višini 5.626.812 EUR je obveznost za zbrana sredstva za sanacijo po ZRud-1 in Uredbi o rudarski koncesnini in sredstvih za sanacijo, ki jih koncesionarji kot sanacnino vplačujejo na podlagi odločb o odmeri rudarske sanacnine.

Obveznosti za neopredmetena sredstva in opredmetena osnovna sredstva

Obveznosti za sredstva, prejeta v upravljanje, se delijo na obveznosti za neopredmetena sredstva in opredmetena osnovna sredstva. Izkazane so v višini sedanje vrednosti neopredmetenih sredstev in opredmetenih osnovnih sredstev, ki na dan 31. 12. 2024 skupaj znašajo 109.725 EUR.

2.5. Pojasnila k Izkazu prihodkov in odhodkov - drugih uporabnikov

2.6. Prihodki

V letu 2024 je Eko sklad realiziral prihodke v višini 103.545.536 EUR, kar je za 122 % več kot preteklo leto. Konec leta 2024 je Eko sklad prešel na knjiženje zbranih sredstev ZURE po denarnem toku, zato je vsa zbrana ZURE sredstva preteklih let, do sedaj knjižena na kratkoročno odloženih prihodkih in ki so rezervirana za različne obveznosti, prenesel v druge nedavčne prihodke.

Nedavčni prihodki

Tu so vključeni prihodki od obresti, ki so del prihodkov iz namenskega premoženja. Med prihodki od prodaje blaga in storitev so vključeni prihodki, ki jih Eko sklad pridobi za izvajanje programa ZURE kot refundacijo stroškov, nastalih pri tej dejavnosti in prihodke, realizirane po veljavnem tarifnem pravilniku Eko sklada iz naslova kreditiranja. Med drugimi nedavčnimi prihodki ima Eko sklad evidentirana zbrana in izplačana sredstva ZURE v tekočem letu ter enkratno v letu 2024 še neporabljena in rezervirana sredstva ZURE iz tekočega in preteklih let. Poleg tega drugi nedavčni prihodki vključujejo nadomestila za upravljanje s sredstvi za sanacijo, skladno z ZRud-1.

Tabela 34: Nedavčni prihodki

RAČUNOVODSKO POROČILO EKO SKLADA V LETU 2024

v EUR

	Realizacija 2024	Realizacija 2023	2024 / 2023	Razlika 2024 / 2023
NEDAVČNI PRIHODKI	101.169.976	44.519.132	227,3	56.650.844
UDELEŽBA NA DOBIČKU IN DOHODKI OD PREMOŽENJA	7.666.787	7.226.466	106,1	440.321
Prihodki od obresti	7.666.787	7.226.466	106,1	440.321
Prihodki od presežka prihodkov nad odhodki preteklih let	0	0	0,0	0
PRIHODKI OD PRODAJE BLAGA IN STORITEV	1.281.954	1.545.385	83,0	-263.431
Prihodki od prodaje blaga in storitev	1.281.954	1.545.385	83,0	-263.431
DRUGI NEDAVČNI PRIHODKI	92.221.235	35.747.281	258,0	56.473.954
Prihodki od refundacij ZZS in sodišč	38.292	0	0,0	38.292
Prihodki od projekta LIFE RENOV AID	43.414	0	0,0	43.414
Nadomestilo za upravljanje s sredstvi za sanacijo	45.511	60.699	75,0	-15.188
Prihodki od odprave rezervacij za kreditna tveganja	303.958	30.441	998,5	273.517
Drugi nedavčni prihodki po EZ-1	91.790.060	35.656.141	257,4	56.133.919

Prihodki od obresti znašajo 7.666.787 EUR, od tega prihodki od obresti danih kreditov vključno s subvencionirano obrestno mero znašajo 6.793.267 EUR, 873.5120 EUR pa predstavljajo obresti vlog v sistemu EZR in sredstev na vpogled.

Prihodki od prodaje blaga in storitev so razdeljeni na prihodke, ki pripadajo Eko skladu zaradi izvajanja programa za izboljšanje energetske učinkovitosti ZURE in znašajo 1.235.775 EUR. Med prihodke štejemo tudi prihodke, realizirane po veljavnem tarifnem pravilniku Eko sklada iz naslova sklepanja kreditnih pogodb in vodenja posojil, ki znašajo 46.179 EUR.

Največji del nedavčnih prihodkov predstavljajo drugi nedavčni prihodki, ki znašajo 92.221.235 EUR. Drugi nedavčni prihodki v višini 91.790.060 EUR predstavljajo vsa zbrana ZURE sredstva do dne 31.12.2024, od tega so bila v letu 2024 v višini 15.045.956 EUR tudi izplačana kot nepovratna ZURE sredstva.

Prihodki iz nadomestil za upravljanje s sredstvi za sanacijo skladno z ZRud-1 znašajo 45.511 EUR. Za izvedbo projekta LIFE Renov-AID je Eko sklad prejel 43.414 EUR.

Prihodki od odprave rezervacij za kreditna tveganja znašajo 303.958 EUR.

Transforni prihodki

Eko sklad dobiva prihodke iz transferov iz državnega proračuna za pokrivanje stroškov izvajanja Programa SPS. Za projekt LIFE C4C pridobiva prihodke iz državnega proračuna iz sredstev Programa SPS in evropsko sofinanciranje iz proračuna Evropske unije. Za projekt ZERO 500 pridobiva prihodke iz državnega proračuna iz sredstev proračuna Evropske unije iz kohezijskega sklada.

Tabela 35: Transforni prihodki

v EUR

	Realizacija 2024	Realizacija 2023	2024 / 2023	Razlika 2024 / 2023
TRANSFERNI PRIHODKI	2.375.543	2.118.120	112,2	257.423
TRANSFERNI PRIHODKI IZ DRUGIH JAVNOFINANČNIH INSTITUCIJ	2.350.998	1.734.582	135,5	616.416
Prejeta sredstva iz državnega proračuna	2.350.998	1.734.582	135,5	616.416
PREJETA SREDSTVA IZ DRŽAVNEGA PRORAČUNA IZ SREDSTEV PRORAČUNA EVROPSKE UNIJE	24.545	383.538	6,4	-358.993
Prejeta sredstva iz državnega proračuna iz sredstev proračuna Evropske unije iz kohezijskega sklada	0	383.538	0,0	-383.538
Druga prejeta sredstva iz državnega proračuna iz sredstev proračuna Evropske unije	24.545	0	0,0	24.545

RAČUNOVODSKO POROČILO EKO SKLADA V LETU 2024

Tekoči transferi iz državnega proračuna so izkazani v višini 2.375.543 EUR.

Prejeta sredstva iz državnega proračuna v skupni višini 2.350.998 EUR so namenjena za pokrivanje stroškov plač Eko sklada, ki delajo na izvedbi Programa SPS, skupaj s sorazmerno pripadajočimi materialnimi stroški in sorazmerno obrabnino osnovnih sredstev (2.257.849 EUR), sofinanciranju projekta ZERO (35.003 EUR), pokrivanju stroškov izvedbe javnega razpisa NVO integralni (6.457 EUR) ter sredstev Programa SPS za izvedbo projekta LIFE C4C (51.689 EUR).

Med transferne prihodke iz državnega proračuna iz sredstev proračuna EU štejemo tudi prejeta sredstva za izvedbo projekta LIFE C4C v višini 24.545 EUR.

2.7. Odhodki

Odhodki so razčlenjeni na tekoče in investicijske odhodke ter tekoče in investicijske transfere. Eko sklad je imel v letu 2024 skupaj 21.056.035 EUR odhodkov.

Tekoči odhodki

Tekoči odhodki Eko sklada so v letu 2024 znašali 6.799.342 EUR in so se glede na predhodno leto povečali za 13,3 %. Tekoči odhodki zajemajo plačila, nastala zaradi stroškov dela, izdatkov za blago in storitve, stroškov obresti za najete kredite ter oblikovanje rezervacij za kreditna tveganja v javnih skladih, ki pa jih Eko sklad v letu 2024 ni realiziral.

Plače in drugi izdatki zaposlenim so bili realizirani v višini 2.410.898 EUR, kar je 9,9 % oziroma 216.484 EUR več kot v preteklem letu.

Tabela 36: Stroški plač

	Realizacija 2024	Realizacija 2023	2024 / 2023	Razlika 2024 / 2023
Plače in drugi izdatki zaposlenim	2.410.898	2.194.414	109,9	216.484
Plače in dodatki	2.029.952	1.813.807	111,9	216.145
Regres za letni dopust	92.407	84.871	108,9	7.536
Povračila in nadomestila	168.700	151.681	111,2	17.019
Sredstva za delovno uspešnost	66.214	66.827	99,1	-613
Sredstva za nadurno delo	42.670	48.485	88,0	-5.815
Drugi izdatki zaposlenim	10.955	28.743	38,1	-17.788
Prispevki delodajalcev za socialno varnost	379.101	340.670	111,3	38.431
Prispevek za pok. in inva. zavarovanje	188.376	169.522	111,1	18.854
Prispevek za zdravstveno zavarovanje	152.316	137.382	110,9	14.934
Prispevek za zaposlovanje	2.051	1.912	107,3	139
Prispevek za starševsko varstvo	2.144	1.938	110,6	206
Premije ZKDPZJU	34.214	29.916	114,4	4.298

Izplačane plače so se povečale zaradi 4 novih zaposlitev za izvedbo izvedbe ZER 2024 iz kohezijskih sredstev, usklajevanja višine plačnih razredov ter rednega napredovanja in premeščanja zaposlenih na bolj zahtevno delovno mesto. Zaradi novih zaposlitev so se povečali tudi izplačilo regresa za letni dopust in povračila in nadomestila. Izplačila nadurnega dela v okviru ukrepov zmanjševanja zaostankov so se v letu 2024 zmanjševala. Prispevki delodajalcev za socialno varnost so bili realizirani v višini 379.101 EUR, kar je 11,3 % več kot v preteklem letu.

Izdatki za blago in storitve so bili realizirani v skupnem znesku 2.569.114 EUR in so bili za 13,7 % večji od izdatkov v letu 2023.

RAČUNOVODSKO POROČILO EKO SKLADA V LETU 2024

Tabela 37: Materialni stroški

	v EUR			
	Realizacija 2024	Realizacija 2023	2024 / 2023	Razlika 2024 / 2023
Izdatki za blago in storitve	2.569.114	2.259.538	113,7	309.576
Pisarniški in splošni material in storitve	786.233	788.464	99,7	-2.231
Posebni material in storitve	0	0	0,0	0
Energija, voda, kom. storitve in komunikac.	207.590	266.605	77,9	-59.015
Prevozni stroški in storitve	3.349	3.841	87,2	-492
Izdatki za službena potovanja	4.290	2.673	160,5	1.617
Tekoče vzdrževanje	93.449	78.308	119,3	15.141
Poslovne najemnine in zakupnine	331.221	302.633	109,4	28.588
Drugi operativni odhodki	1.142.982	817.014	139,9	325.968

Stroški za pisarniški in splošni material ter storitve so v primerjavi s preteklim obdobjem manjši za 0,3 %. Na kontu Energija, voda, komunalne storitve in komunikacije je bila realizacija leta 2024 za 22,1 % manjša kot leto prej. Zaradi prehoda na e-poslovanje je manj stroškov poštnih storitev. Zaradi obnove prostorov se je v primerjavi z preteklim letom povečala realizacija tekočega vzdrževanja za 19 %. Poslovne najemnine in zakupnine so se v primerjavi s preteklim letom povečale za 9,4 %. Drugi operativni odhodki so se v primerjavi s preteklim letom zaradi širjenja mreže ENSVET (svetovanja in izobraževanje) povečali za 39,9 %.

Tabela 38: Plačila obresti banki EIB za najeti kredit

	v EUR		
	Realizacija 2024	Realizacija 2023	2024 / 2023
Plačila obresti od kreditov - tujim poslovnim bankam in finančnim institucijam	1.413.499	1.207.208	117,1

Med tekoče odhodke spadajo tudi plačila obresti za najete kredite v višini 1.413.499 EUR. Povečala so se za 17,1% glede na preteklo leto.

Dodatne rezervacije za kreditna tveganja so bile oblikovane v višini 26.729 EUR in se nanašajo na rezervacije za dane kredite iz ZURE sredstev.

Tekoči transferi

V postavki tekoči transferi Eko sklad izkazuje transfere posameznikom in gospodinjstvom, javnim podjetjem, privatnim podjetjem in nevladnim organizacijam za okoljske projekte.

Tabela 39: Tekoči transferi

	v EUR		
	Realizacija 2024	Realizacija 2023	2024 / 2023
TEKOČI TRANSFERI	12.913.594	30.775.898	42,0
SUBVENCIJE	5.824.292	6.018.827	96,8
Subvencije javnim podjetjem	257.742	62.316	413,6
Subvencije privatnim podjetjem in zasebnikom	5.566.550	5.956.511	93,5
TRANSFERI POSAMEZNIKOM IN GOSPODINJSTVOM	6.605.474	24.326.697	27,2
Drugi transferi posameznikov	6.605.474	24.326.697	27,2
TRANSFERI NEPROFITNIM ORGANIZACIJAM IN USTANOVAM	0	0	0,0
Tekoči transferi neprofitnim organizacijam in ustanovam	0	0	0,0
DRUGI TEKOČI DOMAČI TRANSFERI	483.828	430.374	112,4
Tekoča plačila drugim izvajalcem javnih služb, ki niso posredni proračunski uporabniki	483.828	430.374	112,4

RAČUNOVODSKO POROČILO EKO SKLADA V LETU 2024

Tekoči transferi so bili v letu 2024 izplačani v višini 12.913.594 EUR, kar je 42 % glede na izplačila v preteklem letu. Predstavljajo izplačila nepovratnih sredstev na podlagi različnih javnih pozivov na podlagi ZURE.

Družbi Borzen d.o.o. je bilo za izvajanje programov ozaveščanja in informiranja po ZURE izplačanih 483.828 EUR.

Investicijski odhodki

Tabela 40: Investicijski odhodki

	Realizacija 2024	Realizacija 2023	2024 / 2023	Razlika 2024 / 2023
Investicijski odhodki	22.562	93.484	24,1	-70.922
Nakup prevoznih sredstev	0	436	0,0	-436
Nakup opreme	12.580	57.015	22,1	-44.435
Nakup nematerialnega premoženja	9.982	36.033	0,0	-26.051

Investicijski odhodki izkazujejo plačila za nakup opredmetenih osnovnih sredstev in neopredmetenih sredstev. Eko sklad je v letu 2024 izkazal 22.562 EUR investicijskih odhodkov.

Investicijski transferi

Tabela 41: Investicijski transferi

	Realizacija 2024	Realizacija 2023	2024 / 2023
INVESTICIJSKI TRANSFERI	1.320.537	4.393.403	30,1
Investicijski transferi občinam	1.201.629	4.357.707	27,6
Investicijski transferi javnim skladom in agencijam	12.953	27.980	46,3
Investicijski transferi v državni proračun	0	0	0,0
Investicijski transferi javnim zavodom	105.955	7.716	1373,2

Investicijski transferi vključujejo izplačila nepovratnih finančnih spodbud državnim organom. Izplačilo upravičencu se izvede po končani naložbi in pregledu zaključne dokumentacije. Eko sklad je v letu 2024 izplačal 1.320.537 EUR investicijskih transferov proračunskim uporabnikom.

2.8. Rezultat poslovnega leta

Tabela 42: Presežek prihodkov nad odhodki v primerjavi s preteklim letom

	Realizacija 2024	Realizacija 2023	2024 / 2023
SKUPAJ PRIHODKI	103.545.536	46.637.252	222,0
SKUPAJ ODHODKI	21.056.035	41.264.615	51,0
PRESEŽEK PRIHODKOV NAD ODHODKI	82.489.501	5.372.637	1535,4
Presežek prihodkov nad odhodki iz namen. premoženja	5.770.713	5.372.637	107,4
Presežek prihodkov nad odhodki - ZURE sredstva	76.718.788		

Skupaj ustvarjeni presežek prihodkov nad odhodki v letu 2024 je bil dosežen v višini 82.489.501 EUR.

Presežek prihodkov nad odhodki iz namenskega premoženja v višini 5.770.713 EUR je za 7,4 % večji kot v preteklem letu.

RAČUNOVODSKO POROČILO EKO SKLADA V LETU 2024

Presežek prihodkov nad odhodki iz ZURE sredstev v višini 76.718.788 EUR je izkazan zaradi prehoda na knjiženje zbranih ZURE sredstev po denarnem toku in bo porabljen za povratne in nepovratne finančne spodbude javnih pozivov ZURE preteklih let ter subvencionirano obrestno mero, in sicer izključno za namene, predpisane v ZURE.

2.9. Izkaz računa finančnih terjatev in naložb

Račun finančnih terjatev in naložb izkazuje prejeta vračila danih posojil in porabo danih posojil, vključuje pa tudi prejete kupnine iz naslova privatizacije ter dane kapitalske naložbe.

Tabela 43: Izkaz računa finančnih terjatev in naložb

	v EUR		
	2024	2023	2024 / 2023
PREJETA VRAČILA DANIH POSOJIL IN PRODAJA KAPITALSKIH DELEŽEV	35.431.803	41.053.840	86,3
PREJETA VRAČILA DANIH POSOJIL	35.288.160	40.882.003	86,3
Prejeta vračila danih posojil od posameznikov in zasebnikov	25.055.111	26.281.790	95,3
Prejeta vračila danih posojil - od javnih skladov	0	0	0,0
Prejeta vračila danih posojil od javnih podjetij in družb, ki so v lasti države ali občin	261.726	325.272	80,5
Prejeta vračila danih posojil - od finančnih institucij	0	0	0,0
Prejeta vračila danih posojil - od privatnih podjetij	6.356.424	7.716.485	82,4
Prejeta vračila danih posojil od občin	3.614.899	6.558.456	55,1
PRODAJA KAPITALSKIH DELEŽEV	0	0	0,0
KUPNINE IZ NASLOVA PRIVATIZACIJE	143.643	171.837	83,6
Sredstva kupnin iz naslova privatizacije	143.643	171.837	83,6
DANA POSOJILA IN POVEČANJE KAPITALSKIH DELEŽEV	58.851.859	32.918.691	178,8
DANA POSOJILA	58.851.859	32.918.691	178,8
Dana posojila posameznikom in zasebnikom	51.073.635	23.270.933	219,5
Dana posojila javnim skladom	0	0	0,0
Dana posojila javnim podjetjem, ki so v lasti države ali občin	0	0	0,0
Dana posojila finančnim institucijam	0	0	0,0
Dana posojila privatnim podjetjem	3.150.828	3.084.981	102,1
Dana posojila občinam	4.627.396	6.562.777	70,5
POVEČANJE KAPITALSKIH DELEŽEV IN NALOŽB	0	0	0,0
Povečanje kapitalskih deležev v privatnih podjetjih	0	0	0,0
PORABA SREDSTEV KUPNIN IZ NASLOVA PRIVATIZACIJE	0	0	0,0
PREJETA VRAČILA DANIH POSOJIL MINUS DANA POSOJILA	-23.563.699	7.963.312	-295,9
PREJETA VRAČILA DANIH POSOJIL IN KUPNINE MINUS DANA POSOJILA IN SPREMEMBE KAPITALSKIH DELEŽEV (IV-V)	-23.420.056	8.135.149	-287,9

V letu 2024 je bilo prejetih 35.288.160 EUR vračil danih posojil in danih 58.851.859 EUR posojil.

Iz kupnin iz naslova privatizacije je bilo povečano namensko premoženje za 143.643 EUR.

RAČUNOVODSKO POROČILO EKO SKLADA V LETU 2024

Rezultat je 23.563.699 EUR več danih posojil kot prejetih posojil.

2.10. Izkaz računa financiranja

Konti zadolževanja izkazujejo zneske sredstev, pridobljenih iz naslova najemanja domačih in tujih kreditov, ter odplačila glavnice od domačega in od tujega dolga.

Tabela 44: Izkaz računa financiranja

v EUR

	2024	2023	2024 / 2023
ZADOLŽEVANJE	0	0	0,0
DOMAČE ZADOLŽEVANJE	0	0	0,0
ZADOLŽEVANJE V TUJINI	0	0	0,0
Najeti krediti pri mednarodnih finančnih institucijah	0	0	0,0
ODPLAČILA DOLGA	5.000.000	5.000.000	100,0
ODPLAČILA DOMAČEGA DOLGA	0	0	0,0
Odplačila kreditov poslovnim bankam	0	0	0,0
ODPLAČILA DOLGA V TUJINO	5.000.000	5.000.000	100,0
Odplačila dolga mednarodnim finančnim institucijam	5.000.000	5.000.000	100,0
NETO ZADOLŽEVANJE (VII. - VIII.)	0	0	0,0
NETO ODPLAČILO DOLGA (VIII. - VII.)	5.000.000	5.000.000	100,0
POVEČANJE (ZMANJŠANJE) SREDSTEV NA RAČUNIH (III.+VI.+IX.)	54.069.445	8.507.786	635,5

Eko sklad je v letu 2024 odplačal 5.000.000 EUR kredita EIB po pogodbi št. 26118.

2.11. Stanje in gibanje neopredmetenih sredstev in opredmetenih osnovnih sredstev

Skladno z ZR se uporablja metoda vrednotenja po nabavni vrednosti. Nabavna vrednost neopredmetenih sredstev in opredmetenih osnovnih sredstev v upravljanju je bila na dan 1. 1. 2024 skupaj 1.064.564 EUR, skupni popravek vrednosti pa znaša 907.254 EUR. Novo nabavljenih sredstev je bilo v letu 2024 za 22.817 EUR.

Tabela 45: Stanje in gibanje osnovnih sredstev

v EUR

Oznaka za AOP	Nabavna vrednost (1.1.)	Popravek vrednost (1.1.)	Povečanje nabavne vrednosti	Povečanje popravka vrednosti	Zmanjšanje nabavne vrednosti	Zmanjšanje popravka vrednosti	Amortizacija	Neodpisana vrednost (31.12.)	
1	2	3	4	5	6	7	8	9	
I. Neopredmetena sredstva in opredmetena osnovna sredstva v upravljanju (701+702+703+704+705+706+707)	700	1.064.564	907.254	22.817	10	28.340	28.340	70.392	109.725
B. Dolgoročne premoženjske pravice	702	179.366	126.849	9.982	0	0	0	19.627	42.873
F. Oprema	706	885.198	780.406	12.834	10	28.340	28.340	50.765	66.852

Eko sklad obračunava amortizacijo osnovnih sredstev po metodi enakomernega časovnega amortiziranja in po predpisanih stopnjah. Amortizacija se obračunava od nabavne vrednosti osnovnih sredstev do njihovega popolnega odpisa. Amortizacijske stopnje so določene v skladu z veljavnim pravilnikom Ministrstva za finance. Za obračun amortizacije opredmetenih osnovnih sredstev so bile v letu 2024 uporabljene naslednje letne amortizacijske stopnje:

RAČUNOVODSKO POROČILO EKO SKLADA V LETU 2024

- 25 do 50 % za računalnike in drugo opremo;
- 20 % za opremo za ogrevanje, klimatske in ventilacijske naprave, opremo za razmnoževanje;
- 12,5 do 15 % za osebne avtomobile;
- 10 do 12 % za pisarniško opremo;
- 25 % za telekomunikacijsko opremo in za drugo opremo.

Za obračunano amortizacijo se zmanjšajo obveznosti za sredstva, prejeta v upravljanje, in poveča popravek vrednosti sredstev. Obračunana amortizacija v letu 2024 je znašala 70.392 EUR, končna neodpisana vrednost sredstev na dan 31. 12. 2024 pa je bila 109.725 EUR.

2.12. Stanje in gibanje dolgoročnih finančnih naložb in posojil

Dolgoročno dana posojila na podlagi posojilnih pogodb z odplačilno dobo, daljšo od enega leta, Eko sklad dodeljuje na podlagi javnih pozivov. Stanje danih posojil na dan 1. 1. 2024 je bilo 147.899.334 EUR, na dan 31.12.2024 pa 169.622.519 EUR. Drugi dolgoročni dani depoziti v višini 3.561.505 EUR so naložbe prostih denarnih sredstev v sistem EZR.

Tabela 46: Stanje in gibanje dolgoročnih finančnih naložb in posojil

v EUR											
Naziv	Oznaka za AOP	Znesek			Znesek povečan	Znesek zmanjšan	Znesek zmanjšan	Znesek	Znesek	Knjigovodska	Znesek
		Znesek naložb in danih posojil (1.1.)	popravljen in danih posojil (1.1.)	Znesek povečanja naložb in danih posojil (1.1.)	naložb in danih posojil	naložb in danih posojil	naložb in danih posojil	naložb in danih posojil (31.12.)	popravljen in danih posojil (31.12.)	vrednost naložb in danih posojil (31.12.)	naložb in danih posojil
1	2	3	4	5	6	7	8	9 (3+5-7)	10 (4+6-8)	11 (9-10)	12
II. Dolgoročno dana posojila in depoziti (820+829+832+835)	819	157.549.498	0	59.278.883	0	43.644.357	0	173.184.023	0	173.184.023	0
A. Dolgoročno dana posojila (821+822+823+824+825+826+827+828)	820	147.899.334	0	58.844.959	0	37.121.774	0	169.622.519	0	169.622.519	0
1. Dolgoročno dana posojila posameznikom in zasebnikom	821	92.755.157	0	51.066.735	0	25.059.027	0	118.762.865	0	118.762.865	0
3. Dolgoročno dana posojila javnim podjetjem in družbam v lasti države ali občin	823	1.021.286	0	0	0	672.597	0	348.688	0	348.688	0
5. Dolgoročno dana posojila privatnim podjetjem	825	22.910.952	0	3.150.828	0	8.178.624	0	17.883.156	0	17.883.156	0
6. Dolgoročno dana posojila drugim ravnam države	826	31.211.939	0	4.627.396	0	3.211.526	0	32.627.810	0	32.627.810	0
C. Dolgoročno dani depoziti (833+834)	832	9.650.164	0	433.924	0	6.522.583	0	3.561.505	0	3.561.505	0
2. Drugi dolgoročno dani depoziti	834	9.650.164	0	433.924	0	6.522.583	0	3.561.505	0	3.561.505	0

2.13. Presežek izračunan po fiskalnem pravilu

Zakon o fiskalnem pravilu (Uradni list RS, št. 55/15 in nasl.; v nadaljnjem besedilu: ZFisP) je naložil proračunskim uporabnikom, da morajo ob zaključku leta izračunati presežek prihodkov po fiskalnem pravilu, na način, kot je navedeno v 9.i. členu Zakona o javnih financah (Uradni list RS, št. 11/11 in nasl.; v nadaljnjem besedilu ZJF).

Tabela 47: Izračun presežka po fiskalnem pravilu

RAČUNOVODSKO POROČILO EKO SKLADA V LETU 2024

v EUR

IZRAČUNANI PRESEŽEK PO FISKALNEM PRAVILU				
z.št	konti skupine	vsebina računovodske postavke	znesek	opomba
1	konti 70, 71, 72, 74, 78	prihodki po denarnem toku	103.545.536	
2	konti 40, 41, 42, 43, 45	odhodki po denarnem toku	21.056.035	
3	3 = 1-2	presežek	82.489.501	
4	75	prejeta vračila in prodaja kap deležev	35.431.803	
5	44	dana posojila in pov kap deležev	58.851.859	
6	6 = 4-5	razlika iz finančnih naložb	-23.420.056	
7	50	zadolževanje	0	
8	55	odplačilo dolga	5.000.000	
9	9 = 7-8	neto zadolževanje ali odplačilo dolga	-5.000.000	
10	10 = 3+6+9	povečanje ali zmanjšanje stanja na računih je presežek	54.069.445	
11		če je razlika knjižena na AOP 379, PU presežek po denarnem toku zmanjša za predpisane obveznosti	0	vpisan na AOP 380 in ni vpisan na AOP 379
12	20, 21, 22, 23, del 24, 26, 29	krakoročne obveznosti (brez kratk. dela kredita 25)	83.414.978	AOP 035, 036, 037, 038, del 039, 041
13	97	dolgoročne poslovne obveznosti	5.626.812	
14	del 9400 in 9403	neporabljene donacije in namenska sredstva	0	
15	15 = 11-12-13-14	izračunani znesek presežka po fiskalnem pravilu	-89.041.790	

Ustvarjeni presežek se mora praviloma zbirati na ločenem računu, ker pa je izračun presežka prihodkov po fiskalnem pravilu negativen, Eko skladu sredstev ni potrebno odvajati.

2.14. Pojasnila k računovodskim izkazom

V skladu s 26. členom Pravilnika o sestavljanju letnih poročil podajamo še naslednje računovodske informacije:

- *Sodila, uporabljena za razmejevanje prihodkov in odhodkov na dejavnost javne službe ter dejavnost prodaje blaga in storitev na trgu*

Eko sklad ne izvaja klasične dejavnosti prodaje na trgu. Prihodke od prodaje blaga in storitev ustvarja iz naslova nadomestila za sklepanje kreditnih pogodb, vodenja posojil in iz naslova zaračunanega nadomestila za predčasna vračila kreditov v skladu s Tarifnim pravilnikom.

- *Nameni, za katere so bile oblikovane dolgoročne rezervacije, ter oblikovanje in poraba dolgoročnih rezervacij po namenih*

Eko sklad nima oblikovanih dolgoročnih rezervacij.

- *Vzroki, za izkazovanje presežka odhodkov nad prihodki v bilanci stanja ter izkazu prihodkov in odhodkov*
Eko sklad izkazuje presežek prihodkov nad odhodki.

- *Metoda vrednotenja zalog gotovih proizvodov in zalog nedokončane proizvodnje*

Eko sklad v poslovanju nima zalog gotovih proizvodov in nedokončane proizvodnje.

- *Podatki o stanju neporavnanih terjatev in ukrepih za njih poravnavo oziroma razlogih neplačil*

Eko sklad ima ob koncu poslovnega leta neporavnane terjatve iz naslova neplačanih obresti danih kreditov in provizij v znesku 1.584.706 EUR (k141+k16) ter 9.154.438 EUR terjatev do zavezancev po Uredbi. Iz naslova terjatev do zavezancev po Uredbi so zapadle in neplačane terjatve naslednje: insolvenčni postopki 280.974 EUR ter težko izterljive terjatve 177.417 EUR. Med terjatvami do zavezancev, ki so v postopku prisilne poravnave ali v stečajnem postopku, je največji Agroruše d.o.o. v znesku 272.719 EUR. Te terjatve bodo v primeru prisilne poravnave poplačane postopoma oziroma ob zaključku stečajnega postopka.

RAČUNOVODSKO POROČILO EKO SKLADA V LETU 2024

- Podatki o obveznostih, ki so do konca poslovnega leta zapadle v plačilo, in o vzrokih neplačila

Eko sklad ima ob koncu poslovnega leta 28.309 EUR neporavnanih zapadlih obveznosti. Razlog je bil v usklajevanju računov z dobavitelji in odobritvi izplačila po uskladitvi. Vsi zapadli računi so bili v letu 2025 poravnani.

- Viri sredstev, uporabljeni za vlaganje v opredmetena osnovna sredstva, neopredmetena sredstva in dolgoročne finančne naložbe (kapitalske naložbe in posojila)

Eko sklad uporablja za financiranje opredmetenih osnovnih sredstev in neopredmetenih sredstev tekoče prihodke, predvsem prihodke od obresti na dana posojila za okoljske naložbe. Vir za financiranje danih dolgoročnih posojil je sklad namenskega premoženja, najeti dolgoročni kredit in sredstva ZURE.

- Naložbe prostih denarnih sredstev

Eko sklad prosta denarna sredstva nalaga kot depozite v eno, z javnim razpisom izbrano banko in zakladnico Ministrstva za finance Republike Slovenije, kjer so namenjena za porabo danih posojil pravnim in fizičnim osebam in dodeljevanje subvencij.

- Razlogi za pomembnejše spremembe stalnih sredstev

Eko sklad je povečal stanje danih dolgoročnih posojil za 21.867.131 EUR. Osnovna dejavnost Eko sklada je kreditiranje okoljskih naložb, zato se poslovanje odraža predvsem pri spremembah dolgoročno danih posojil.

- Vrste postavk, ki so zajete v znesku, izkazanem na kontih zunajbilančne evidence

Eko sklad ima na kontih zunajbilančne evidence evidentirana odobrena in na podlagi sklenjenih kreditnih pogodb še neporabljena dolgoročna posojila v višini 7.948.901 EUR. Poleg tega ima v zunajbilančni evidenci evidentirane obveznosti iz naslova razpisov ZURE v znesku 53.783.185 EUR.

- Podatki o pomembnejših opredmetenih osnovnih sredstvih in neopredmetenih, ki so že v celoti odpisana, pa se še vedno uporabljajo za opravljanje dejavnosti

Eko sklad nima takih sredstev.

- Drugo

Presežek prihodkov nad odhodki je znašal 82.489.501 EUR.

Presežek iz naslova ZURE znaša 76.718.788 EUR in se namensko uporablja za namene urejene v ZURE. Knjiži se na analitični konto nerazporejenega presežka prihodkov nad odhodki.

Presežek prihodkov nad odhodki namenskega premoženja znaša 5.770.713 EUR in se knjiži v nerazporejeni presežek prihodkov nad odhodki. Predlagan bo za povečanje sklada namenskega premoženja.

2.15. Dogodki po datumu bilance stanja

Dogodki po datumu bilance stanja so dogodki, ki so se zgodili med bilančnim presečnim datumom na dan 31. 12. 2024 in datumom odobritve letnega poročila v letu 2025, ter imajo vpliv na bilanco stanja na dan 31. 12. 2024. Takih dogodkov v letu 2025 ni.

POROČILO NEODVISNEGA REVIZORJA ZA LETO 2024



POROČILO NEODVISNEGA REVIZORJA

**Vladi Republike Slovenije in nadzornemu svetu
Eko sklada, Slovenskega okoljskega javnega sklada**

Poročilo o reviziji računovodskih izkazov

Mnenje

Revidirali smo računovodska izkaza javnega sklada Eko sklad, Slovenski okoljski javni sklad, ki vključujeta bilanco stanja na dan 31. decembra 2024 in izkaz prihodkov in odhodkov drugih uporabnikov (s sestavnima deloma izkazom računa finančnih terjatev in naložb ter izkazom računa financiranja) za tedaj končano leto ter pojasnila k računovodskim izkazom, vključno s pomembnimi informacijami o računovodskih usmeritvah.

Po našem mnenju računovodska izkaza (s sestavnima deloma) javnega sklada Eko sklad, Slovenski okoljski javni sklad v vseh pomembnih pogledih pošteno predstavljata finančni položaj Javnega sklada na dan 31. decembra 2024 in izkaz prihodkov in odhodkov drugih uporabnikov za tedaj končano leto v skladu z Zakonom o računovodstvu.

Podlaga za mnenje

Revizijo smo opravili v skladu z Mednarodnimi standardi revidiranja. Naše odgovornosti na podlagi teh pravil so opisane v tem poročilu v odstavku Revizorjeva odgovornost za revizijo računovodskih izkazov. V skladu s Kodeksom etike za računovodske strokovnjake, ki ga je izdal Odbor za mednarodne standarde etike za računovodske strokovnjake (Kodeks IESBA) ter etičnimi zahtevami, ki se nanašajo na revizijo računovodskih izkazov v Sloveniji, potrjujemo svojo neodvisnost od sklada in, da smo izpolnili vse druge etične zahteve v skladu s temi zahtevami in Kodeksom IESBA.

Verjamemo, da so pridobljeni revizijski dokazi zadostni in ustrezni kot osnova za naše revizijsko mnenje.

Druge informacije

Za druge informacije je odgovorno poslovodstvo. Druge informacije obsegajo poslovno poročilo, ki je sestavni del letnega poročila javnega sklada Eko sklad, Slovenski okoljski javni sklad, vendar ne vključujejo računovodskih izkazov in našega revizorjevega poročila o njih.

Naše mnenje o računovodskih izkazih se ne nanaša na druge informacije in o njih ne izražamo nobene oblike zagotovila.

V povezavi z revizijo računovodskih izkazov je naša odgovornost, da preberemo druge informacije in presodimo, ali so druge informacije pomembno neskladne z računovodskimi izkazi, ali našim poznavanjem, pridobljenim med revizijo, ali pa naj bi bile sicer videti pomembno napačno navedene. Če na podlagi opravljenega dela zaključimo, da obstaja pomembna napačna navedba drugih informacij, moramo o tem poročati. V zvezi s tem nimamo o čem poročati.



Odgovornost posloводства in pristojnih za upravljanje za računovodske izkaze

Posloводство je odgovorno za pripravo in pošteno predstavitev teh računovodskih izkazov v skladu z Zakonom o računovodstvu in za tako notranje kontroliranje, kot je v skladu z odločitvijo posloводства potrebno, da omogoči pripravo računovodskih izkazov, ki ne vsebujejo pomembno napačne navedbe zaradi prevare ali napake.

Posloводство je pri pripravi računovodskih izkazov Javnega sklada odgovorno za oceno njegove sposobnosti, da nadaljuje kot delujoče podjetje, razkritje zadev, povezanih z delujočim podjetjem in uporabo predpostavke delujočega podjetja kot podlago za računovodenje, razen če namerava ustanovitelj Javni sklad likvidirati ali zaustaviti poslovanje, ali če nima druge možnosti, kot da napravi eno ali drugo.

Nadzorni svet je odgovoren za nadzor nad pripravo in potrditev računovodskih izkazov.

Revizorjeva odgovornost za revizijo računovodskih izkazov

Naši cilji so pridobiti sprejemljivo zagotovilo o tem ali so računovodski izkazi kot celota brez pomembno napačne navedbe zaradi prevare ali napake, in izdati revizorjevo poročilo, ki vključuje naše mnenje. Sprejemljivo zagotovilo je visoka stopnja zagotovila, vendar ni jamstvo, da bo revizija, opravljena v skladu s pravili revidiranja, vedno odkrila pomembno napačno navedbo, če ta obstaja. Napačne navedbe lahko izhajajo iz prevare ali napake ter veljajo za pomembne, če je upravičeno pričakovati, da posamič ali skupaj vplivajo na gospodarske odločitve uporabnikov, sprejete na podlagi teh računovodskih izkazov.

Med izvajanjem revidiranja v skladu s pravili revidiranja uporabljamo strokovno presojo in ohranjamo poklicno nezaupljivost. Prav tako:

- prepoznamo in ocenimo tveganja pomembno napačne navedbe v računovodskih izkazih, bodisi zaradi napake ali prevare, oblikujemo in izvajamo revizijske postopke kot odzive na ocenjena tveganja ter pridobivamo zadostne in ustrezne revizijske dokaze, ki zagotavljajo podlago za naše mnenje. Tveganje, da ne bomo odkrili napačne navedbe, ki izvira iz prevare, je višje od tistega, povezanega z napako, saj prevara lahko vključuje skrivne dogovore, ponarejanje, namerno opustitev, napačno predstavitev ali izogibanje notranjim kontrolam;
- pridobimo razumevanje notranjih kontrol, pomembnih za revizijo z namenom oblikovanja revizijskih postopkov, ki so okoliščinam primerni, vendar ne z namenom izraziti mnenje o učinkovitosti notranjih kontrol organizacije;
- ovrednotimo ustreznost uporabljenih računovodskih usmeritev in sprejemljivost računovodskih ocen ter z njimi povezanih razkritij posloводства;
- na podlagi pridobljenih revizijskih dokazov o obstoju pomembne negotovosti glede dogodkov ali okoliščin, ki zbujajo dvom v sposobnosti organizacije, da nadaljuje kot delujoče podjetje, sprejmemo sklep o ustreznosti poslovske uporabe predpostavke delujočega podjetja, kot podlage računovodenja. Če sprejmemo sklep o obstoju pomembne negotovosti, smo dolžni v revizorjevem poročilu opozoriti na ustrezna razkritja v računovodskih izkazih ali, če so taka razkritja neustrezna, prilagoditi mnenje. Revizorjevi sklepi temeljijo na revizijskih dokazih pridobljenih do datuma izdaje revizorjevega poročila. Vendar kasnejši dogodki ali okoliščine lahko povzročijo prenehanje organizacije kot delujoče organizacije; ter
- ovrednotimo celotno predstavitev, strukturo, vsebino računovodskih izkazov, vključno z razkritji, in ali računovodski izkazi predstavljajo zadevne posle in dogodke na način, da je dosežena poštena predstavitev.

POROČILO NEODVISNEGA REVIZORJA ZA LETO 2024



S pristojnimi za upravljanje med drugim razpravljamo o načrtovanem obsegu in časovnem načrtu revizije in bistvenih revizijskih ugotovitvah vključno z bistvenimi pomanjkljivostmi notranjih kontrol, ki smo jih ugotovili med revizijo.

Poročilo o drugih zakonskih in regulativnih zadevah

Revidirali smo tudi skladnost naložb premoženja javnega sklada Eko sklad, Slovenski okoljski javni sklad, v skladu z določbami 26. člena, skladnost podeljevanja kreditov pod ugodnimi pogoji skladno z 28. členom, skladnost izdanih poroštev in prevzetih obveznosti z 29. členom, skladnost oblikovanja rezervacij za kreditna tveganja s 36. členom in skladnost zadolževanja s 37. členom Zakona o javnih skladih ter izpolnjevanje pravil o obvladovanju kreditnih tveganj na dan 31. decembra 2024.

Za skladnost in izpolnjevanje pravil je odgovorno poslovodstvo javnega sklada Eko sklad, Slovenski okoljski javni sklad. Odgovornost revizorja je, da izrazi mnenje o skladnosti in izpolnjevanju pravil.

Revizijo skladnosti z zakonskimi regulativami smo opravili v skladu z Mednarodnimi standardi revidiranja. Ti standardi zahtevajo od nas izpolnjevanje etičnih zahtev ter načrtovanje in izvedbo revizije za pridobitev sprejemljivega zagotovila, da so naložbe premoženja in podeljeni krediti javnega sklada Eko sklad, Slovenski okoljski javni sklad skladni s 26. in 28. členom, izdana poročstva in prevzete obveznosti ter zadolževanje skladno z 29. in 37. členom in oblikovanje rezervacij za kreditna tveganja skladne s 36. členom Zakona o javnih skladih in da so izpolnjena pravila o obvladovanju kreditnih tveganj.

Po našem mnenju so naložbe premoženja, podeljeni krediti, izdana poročstva in prevzete obveznosti, ter oblikovanje rezervacij za kreditna tveganja in zadolževanje na dan 31.12.2024 javnega sklada Eko sklad, Slovenski okoljski javni sklad ter njegova pravila o obvladovanju kreditnih tveganj na dan 31. decembra 2024 skladne z določili Zakona o javnih skladih.

Ljubljana, 15. 7. 2025

PROSPERUS d.o.o.
Gregor Jelnikar
pooblaščen revizor





EKO SKLAD

SLOVENSKI OKOLJSKI
JAVNI SKLAD

www.ekosklad.si