



Številka: 479-8/2024/3
Ljubljana, 30.5.2024
GENERALNI SEKRETARIAT VLADE REPUBLIKE SLOVENIJE gp.gs@gov.si
ZADEVA: Konsolidirana premoženjska bilanca države in občin na dan 31. 12. 2023 - predlog za obravnavo
1. Predlog sklepov vlade:
<p>Na podlagi šestega odstavka 21. člena Zakona o Vladi Republike Slovenije (Uradni list RS, št. 24/05 - uradno prečiščeno besedilo, 109/08, 38/10 - ZUKN, 8/12, 21/13, 47/13 - ZDU-1G, 65/14, 55/17 in 163/22), 93. in 94. člena Zakona o javnih financah (Uradni list RS, št. 11/11 - uradno prečiščeno besedilo, 14/13 - popr., 101/13, 55/15 - ZFisP, 96/15 - ZIPRS1617, 13/18, 195/20 - odl. US, 18/23 - ZDU-1O in 76/23) je Vlada Republike Slovenije na ... seji pod točko dne ... sprejela naslednji</p> <p style="text-align: center;">S K L E P :</p> <p>Vlada Republike Slovenije je sprejela Konsolidirano premoženjsko bilanco države in občin na dan 31. 12. 2023 in jo ob zaključnem računu državnega proračuna predloži državnemu zboru.</p> <p style="text-align: right;">Barbara Kolenko Helbl generalna sekretarka</p>
<p>PREJMEJO:</p> <ul style="list-style-type: none">- ministrstva- vladne službe- občine- Zavod za zdravstveno zavarovanje Slovenije, Miklošičeva 24, 1507 Ljubljana- Zavod za pokojninsko in invalidsko zavarovanje Slovenije, Kolodvorska ulica 15, 1000 Ljubljana
2. Predlog za obravnavo predloga zakona po nujnem ali skrajšanem postopku v državnem zboru z obrazložitvijo razlogov:
/
3.a Osebe, odgovorne za strokovno pripravo in usklajenost gradiva:
<ul style="list-style-type: none">• mag. Saša Jazbec, državna sekretarka• mag. Marjan Divjak, generalni direktor Direktorata za zakladništvo• Kristina Pišl Toličič, vodja Sektorja za zaledne operacije in glavne knjige zakladnice• Gordana Gliha, podsekretarka

• Peter Kocjančič, podsekretar				
3.b Zunanji strokovnjaki, ki so sodelovali pri pripravi dela ali celotnega gradiva:				
/				
4. Predstavniki vlade, ki bodo sodelovali pri delu državnega zbora:				
/				
5. Kratak povzetek gradiva:				
Konsolidirana premoženjska bilanca države in občin je akt vlade, v katerem je prikazano konsolidirano stanje premoženja države in občin na dan 31. decembra tekočega leta (93. člen Zakona o javnih financah). Konsolidirano premoženjsko bilanco se izdela na podlagi podatkov iz bilanc stanja (29. člen Zakona o računovodstvu) in podatkov poslovnih knjig. Vlada vsaki dve leti ob zaključnem računu državnega proračuna predloži državnemu zboru tudi konsolidirano premoženjsko bilanco države in občin (94. člen Zakona o javnih financah).				
6. Presoja posledic za:				
a)	javnofinančna sredstva nad 40.000 EUR v tekočem in naslednjih treh letih			NE
b)	uskklajenost slovenskega pravnega reda s pravnim redom Evropske unije			NE
c)	administrativne posledice			NE
č)	gospodarstvo, zlasti mala in srednja podjetja ter konkurenčnost podjetij			NE
d)	okolje, vključno s prostorskimi in varstvenimi vidiki			NE
e)	socialno področje			NE
f)	dokumente razvojnega načrtovanja: <ul style="list-style-type: none"> – nacionalne dokumente razvojnega načrtovanja – razvojne politike na ravni programov po strukturi razvojne klasifikacije programskega proračuna – razvojne dokumente Evropske unije in mednarodnih organizacij 			NE
7.a Predstavitev ocene finančnih posledic nad 40.000 EUR:				
I. Ocena finančnih posledic, ki niso načrtovane v sprejetem proračunu				
	Tekoče leto (t)	t + 1	t + 2	t + 3
Predvideno povečanje (+) ali zmanjšanje (-) prihodkov državnega proračuna				
Predvideno povečanje (+) ali zmanjšanje (-) prihodkov občinskih proračunov				

Predvideno povečanje (+) ali zmanjšanje (-) odhodkov državnega proračuna				
Predvideno povečanje (+) ali zmanjšanje (-) odhodkov občinskih proračunov				
Predvideno povečanje (+) ali zmanjšanje (-) obveznosti za druga javnofinančna sredstva				
II. Finančne posledice za državni proračun				
II.a Pravice porabe za izvedbo predlaganih rešitev so zagotovljene:				
Ime proračunskega uporabnika	Šifra in naziv ukrepa, projekta	Šifra in naziv proračunske postavke	Znesek za tekoče leto (t)	Znesek za t + 1
SKUPAJ				
II.b Manjkajoče pravice porabe bodo zagotovljene s prerazporeditvijo:				
Ime proračunskega uporabnika	Šifra in naziv ukrepa, projekta	Šifra in naziv proračunske postavke	Znesek za tekoče leto (t)	Znesek za t + 1
SKUPAJ				
II.c Načrtovana nadomestitev zmanjšanih prihodkov in povečanih odhodkov proračuna:				
Novi prihodki		Znesek za tekoče leto (t)		Znesek za t + 1
SKUPAJ				

7.b Predstavitev ocene finančnih posledic pod 40.000 EUR: /	
8. Predstavitev sodelovanja z združenji občin:	
Vsebina predloženega gradiva (predpisa) vpliva na: – pristojnosti občin, – delovanje občin, – financiranje občin.	NE
Gradivo (predpis) je bilo poslano v mnenje: – Skupnosti občin Slovenije SOS: NE – Združenju občin Slovenije ZOS: NE – Združenju mestnih občin Slovenije ZMOS: NE	
9. Predstavitev sodelovanja javnosti:	
Gradivo je bilo predhodno objavljeno na spletni strani predlagatelja:	NE
10. Pri pripravi gradiva so bile upoštevane zahteve iz Resolucije o normativni dejavnosti:	
	NE
11. Gradivo je uvrščeno v delovni program vlade:	
	NE
Klemen Boštjančič MINISTER	
<p>PRILOGE:</p> <ul style="list-style-type: none"> • Predlog sklepa Vlade Republike Slovenije (priloga 1) • Obrazložitev predloga sklepa (priloga 2) • Konsolidirana premoženjska bilanca države in občin na dan 31. 12. 2023 (priloga 3) 	

PREDLOG SKLEPA

Na podlagi šestega odstavka 21. člena Zakona o Vladi Republike Slovenije (Uradni list RS, št. 24/05 – uradno prečiščeno besedilo, 109/08, 38/10 – ZUKN, 8/12, 21/13, 47/13 – ZDU-1G, 65/14, 55/17 in 163/22), 93. in 94. člena Zakona o javnih financah (Uradni list RS, št. 11/11 – uradno prečiščeno besedilo, 14/13 – popr., 101/13, 55/15 – ZFisP, 96/15 – ZIPRS1617, 13/18, 195/20 – odl. US, 18/23 – ZDU-1O in 76/23) je Vlada Republike Slovenije na ... seji pod točko dne ... sprejela naslednji

S K L E P :

Vlada Republike Slovenije je sprejela Konsolidirano premoženjsko bilanco države in občin na dan 31. 12. 2023 in jo ob zaključnem računu državnega proračuna predloži državnemu zboru.

Barbara Kolenko Helbl
generalna sekretarka

Prejmejo:

- ministrstva
- vladne službe
- občine
- Zavod za zdravstveno zavarovanje Slovenije, Miklošičeva 24, 1507 Ljubljana
- Zavod za pokojninsko in invalidsko zavarovanje Slovenije, Kolodvorska ulica 15, 1000 Ljubljana

OBRAZLOŽITEV

Konsolidirana premoženjska bilanca države in občin je akt vlade, v katerem je prikazano konsolidirano stanje premoženja države in občin na dan 31. decembra tekočega leta (93. člen Zakona o javnih financah). Konsolidirano premoženjsko bilanco se izdelava na podlagi podatkov iz bilanc stanja (29. člen Zakona o računovodstvu) in podatkov poslovnih knjig. Vlada vsaki dve leti ob zaključnem računu državnega proračuna predloži državnemu zboru tudi konsolidirano premoženjsko bilanco države in občin (94. člen Zakona o javnih financah).

Namen prikazovanja konsolidirane premoženjske bilance države in občin je prikazati vrednost finančnega in stvarnega premoženja v lasti države ter občin kot tudi vrednost obveznosti, ki jih imajo država ter občine do drugih domačih in tujih subjektov. Finančno premoženje so denarna sredstva, denarne terjatve in terjatve za premoženje v upravljanju ter delnice in deleži na kapitalu pravnih oseb in druge naložbe v pravne osebe, ki niso proračunski uporabniki. Stvarno premoženje so premičnine in nepremičnine.

Bilančna vsota premoženja države in občin na dan **31. 12. 2023** znaša **58,90 mrd. EUR** in se je glede na stanje, izkazano na dan **31. 12. 2022**, v letu 2023 povečala za **4,93 %** oziroma **2,76 mrd. EUR**.

Največji porast premoženja države in občin zasledimo pri bilančni postavki:

- 1) Denarna sredstva (za 16,30 %) - največ:**
 - a. *Upravljalavec sredstev sistema EZRD*
- 2) Sedanja vrednost neopredmetenih sredstev in dolgoročnih aktivnih časovnih razmejitev (za 15,90 %) - največ:**
 - a. *Ministrstvo za digitalno preobrazbo*
- 3) Sedanja vrednost opreme in drugih opredmetenih osnovnih sredstev (za 11,64 %) - največ:**
 - a. *Ministrstvo za obrambo, Generalštab slovenske vojske*
 - b. *Ministrstvo za obrambo, Uprava RS za zaščito in reševanje*

Največji padec premoženja države in občin zasledimo pri bilančni postavki:

- 1) Dolgoročne terjatve iz poslovanja (za 8,47 %) - največ:**
 - a. *Republika Slovenija - proračun*

**KONSOLIDIRANA
PREMOŽENJSKA BILANCA
DRŽAVE IN OBČIN NA DAN
31.12.2023**

Poročilo Konsolidirana premoženjska bilanca države in občin je akt vlade, v katerem je na podlagi določil 93.člena Zakona o javnih financah prikazano konsolidirano stanje premoženja države in občin na dan 31. decembra tekočega leta.

Poročilo je pripravljeno na podlagi podatkov iz bilanc stanja (29. člen Zakona o računovodstvu) in podatkov poslovnih knjig.

Vlada vsaki dve leti ob zaključnem računu državnega proračuna predloži državnemu zboru tudi konsolidirano premoženjsko bilanco države in občin (94. člen ZJF).

Poročilo je objavljeno na spletnem portalu Ministrstva za finance

1	UVOD	13
2	KONSOLIDIRANA PREMOŽENJSKA BILANCA DRŽAVE IN OBČIN	15
2.1	Obseg konsolidacije.....	15
2.2	Rezultat konsolidacije	16
2.3	Časovna primerjava in analiza postavk KPBD0	26
3	PREMOŽENJSKA BILANCA DRŽAVE	30
3.1	Obseg konsolidacije.....	30
3.2	Rezultat konsolidacije	30
3.3	Analiza premoženja NPU državnega proračuna.....	34
3.4	Analiza premoženja PPU državnega proračuna.....	40
4	PREMOŽENJSKE BILANCE OBČIN	46
4.1	Obseg konsolidacije.....	46
4.2	Rezultat konsolidacije	46
4.3	Analiza premoženja NPU občinskih proračunov	50
4.4	Analiza premoženja PPU občinskih proračunov	56
5	METODOLOGIJA PRIPRAVE PREMOŽENJSKIH BILANC ZA LETO 2023	62
5.1	Zavezanci za oddajo PB.....	62
5.2	Nivoji uskupinjanja	63
5.2.1	Prvi nivo uskupinjanja	63
5.2.2	Drugi nivo uskupinjanja.....	64
5.2.3	Tretji nivo uskupinjanja	64
6	OBRAZEC KONSOLIDIRANE PREMOŽENJSKE BILANCE DRŽAVE IN OBČIN NA DAN 31. 12. 2023	65

KAZALO TABEL

Tabela 1: Razčlenitev poročanja po tipih proračunskih uporabnikov	15
Tabela 2: Stanje premoženja države in občin na dan 31. 12. 2023 in na dan 31. 12. 2022 skupaj s spremembo	16
Tabela 3: Porazdelitev premoženja med državo in občine na dan 31. 12. 2023	18
Tabela 4: Struktura porazdelitve premoženja države in občin na dan 31. 12. 2023 po PU (za 3 največje)	20
Tabela 5: Struktura porazdelitve sprememb stanja premoženja države in občin po PU (za 3 največje) na dan 31. 12. 2023 glede na dan 31. 12. 2022	23
Tabela 6: Stanje posameznih postavk konsolidirane premoženjske bilance države in občin na zadnji dan leta v obdobju 2018-2023	27
Tabela 7: Delež (v %) sedanje vrednosti nepremičnin, dolgoročnega dolga in dolgoročnih finančnih naložb v bruto domačem proizvodu v obdobju 2018-2023 (podatki o bruto domačem proizvodu za izračun so pridobljeni na Statističnem uradu RS, www.surs.si)	28
Tabela 8: Sedanja vrednost nepremičnin, dolgoročnega dolga in dolgoročnih finančnih naložb na prebivalca na zadnji dan leta v obdobju 2018-2023 (podatki o številu prebivalcev za izračun so pridobljeni na Statističnem uradu RS, www.surs.si)	29
Tabela 9: Stanje premoženja države na dan 31. 12. 2023 in na dan 31. 12. 2022 skupaj s spremembo	30
Tabela 10: Porazdelitev premoženja države med NPU in PPU državnega proračuna na dan 31. 12. 2023	32
Tabela 11: Seštevki premoženja NPU državnega proračuna na dan 31. 12. 2023 in na dan 31. 12. 2022	35
Tabela 12: Število NPU državnega proračuna glede na vrednost bilančne vsote na dan 31. 12. 2023	36
Tabela 13: Struktura porazdelitve premoženja NPU državnega proračuna po PU na dan 31. 12. 2023 (za 3 največje)	36
Tabela 14: Seštevki premoženja PPU državnega proračuna na dan 31. 12. 2023 in na dan 31. 12. 2022	40
Tabela 15: Število PPU državnega proračuna glede na vrednost bilančne vsote na dan 31. 12. 2023	41
Tabela 16: Prikaz dolgoročnih in kratkoročnih finančnih naložb ter dolgoročnih in kratkoročnih finančnih obveznosti po izbranih skupinah SKD za PPU državnega proračuna na dan 31. 12. 2023	41
Tabela 17: Struktura porazdelitve premoženja PPU državnega proračuna po PU na dan 31. 12. 2023 (za 3 največje)	42
Tabela 18: Stanje premoženja občin na dan 31. 12. 2023 in na dan 31. 12. 2022 skupaj s spremembo	46
Tabela 19: Porazdelitev premoženja občin med NPU in PPU občinskih proračunov na dan 31. 12. 2023	48
Tabela 20: Seštevki premoženja NPU občinskih proračunov na dan 31. 12. 2023 in na dan 31. 12. 2022	51

Tabela 21: Število NPU občinskih proračunov glede na vrednost bilančne vsote na dan 31. 12. 2023	52
Tabela 22: Struktura porazdelitve premoženja NPU občinskih proračunov po PU na dan 31. 12. 2023 (za 3 največje).....	53
Tabela 23: Seštevki premoženja PPU občinskih proračunov na dan 31. 12. 2023 in na dan 31. 12. 2022	56
Tabela 24: Število PPU občinskih proračunov glede na vrednost bilančne vsote na dan 31. 12. 2023	57
Tabela 25: Prikaz dolgoročnih in kratkoročnih finančnih naložb ter dolgoročnih in kratkoročnih finančnih obveznosti po izbranih skupinah SKD za PPU občinskih proračunov na dan 31. 12. 2023	58
Tabela 26: Struktura porazdelitve premoženja PPU občinskih proračunov po PU na dan 31. 12. 2023 (za 3 največje).....	59

KAZALO SLIK

Slika 1: Razčlenitev poročanja po tipih proračunskih uporabnikov države in občin za KPBD0 na dan 31. 12. 2023.....	15
Slika 2: Delež aktivnih postavk konsolidirane premoženjske bilance države in občin v bilančni vsoti na dan 31. 12. 2023.....	17
Slika 3: Delež pasivnih postavk konsolidirane premoženjske bilance države in občin v bilančni vsoti na dan 31. 12. 2023.....	17
Slika 4: Indeks 2023/2022 premoženja države in občin	26
Slika 5: Gibanje posameznih postavk konsolidirane premoženjske bilance države in občin na zadnji dan leta v obdobju 2018-2023 v mrd. EUR.....	27
Slika 6: Gibanje deleža (%) sedanje vrednosti nepremičnin, dolgoročnega dolga in dolgoročnih finančnih naložb v bruto domačem proizvodu v obdobju 2018-2023 (podatki o bruto domačem proizvodu za izračun so pridobljeni na Statističnem uradu RS, www.surs.si)	28
Slika 7: Gibanje sedanje vrednosti nepremičnin, dolgoročnega dolga in dolgoročnih finančnih naložb na prebivalca na zadnji dan leta v obdobju 2018-2023 (podatki o številu prebivalcev za izračun so pridobljeni na Statističnem uradu RS, www.surs.si).....	29
Slika 8: Delež aktivnih postavk premoženjske bilance države v bilančni vsoti na dan 31. 12. 2023.	31
Slika 9: Delež pasivnih postavk premoženjske bilance države v bilančni vsoti na dan 31. 12. 2023	32
Slika 10: Prikaz presežkov prihodkov nad odhodki oziroma presežkov odhodkov nad prihodki po izbranih skupinah SKD za PPU državnega proračuna na dan 31. 12. 2023 v (EUR).....	42
Slika 11: Delež aktivnih postavk vseh premoženjskih bilanc občin v bilančni vsoti na dan 31. 12. 2023.....	47
Slika 12: Delež pasivnih postavk vseh premoženjskih bilanc občin v bilančni vsoti na dan 31. 12. 2023.....	48

Slika 13: Prikaz presežkov prihodkov nad odhodki oziroma presežkov odhodkov nad prihodki po izbranih skupinah SKD za PPU občinskih proračunov na dan 31. 12. 2023 v (EUR) 58

SEZNAM KRATIC IN POJMOV

Kratica/pojem	Razlaga
AJPES	Agencija za javnopravne storitve in evidence
DSO	Domovi za starejše občane
EZR	Enotni zakladniški račun
EZRD	Enotni zakladniški račun države
EZRO	Enotni zakladniški račun občin
NPU	Neposredni proračunski uporabnik
OŠ	Osnovne šole
PB	Premoženjska bilanca
PPU	Posredni proračunski uporabnik
PU	Proračunski uporabnik
RS	Republika Slovenija
RTV	RADIOTELEVIZIJA SLOVENIJA
RS - proračun	Republika Slovenija - proračun (proračunski uporabnik 10995)
SAZU	Slovenska akademija znanosti in umetnosti
SKD	Standardna klasifikacija dejavnosti
Sklad NEK	Sklad za financiranje razgradnje Nuklearne elektrarne Krško in za odlaganje radioaktivnih odpadkov iz Nuklearne elektrarne Krško
SŠ poklicno	Poklicno srednješolsko izobraževanje
SŠ splošno	Splošno srednješolsko izobraževanje
UJP	Uprava RS za javna plačila
UNI	Univerze in fakultete
ZP	Zakladniški podračun
ZPIZ	Zavod za pokojninsko in invalidsko zavarovanje Slovenije
ZZZS	Zavod za zdravstveno zavarovanje Slovenije

1 UVOD

Konsolidirana premoženjska bilanca države in občin je akt vlade, v katerem je prikazano konsolidirano stanje premoženja države in občin na dan 31. decembra tekočega leta (93. člen Zakona o javnih financah). Konsolidirano premoženjsko bilanco se izdelata na podlagi podatkov iz bilanc stanja (29. člen Zakona o računovodstvu) in podatkov poslovnih knjig. Vlada vsaki dve leti ob zaključnem računu državnega proračuna predloži državnemu zboru tudi konsolidirano premoženjsko bilanco države in občin (94. člen Zakona o javnih financah).

Namen prikazovanja konsolidirane premoženjske bilance države in občin je prikazati vrednost finančnega in stvarnega premoženja v lasti države ter občin kot tudi vrednost obveznosti, ki jih imajo država ter občine do drugih domačih in tujih subjektov. Državno in občinsko premoženje opredeljuje 67. člen Zakona o javnih financah, in sicer: finančno premoženje so denarna sredstva, denarne terjatve in terjatve za premoženje v upravljanju ter delnice in deleži na kapitalu pravnih oseb in druge naložbe v pravne osebe, ki niso proračunski uporabniki; stvarno premoženje pa so premičnine in nepremičnine. Javni zavodi in javne agencije imajo premoženje zgolj v upravljanju. Zakon o znanstvenoraziskovalni in inovacijski dejavnosti določa, da je javni raziskovalni zavod, ki ga je ustanovila RS ali je ustanovljen z veljavnim zakonom, ki ureja SAZU, lastnik stvarnega premoženja. Tudi Zakon o visokem šolstvu opredeljuje, da imajo Univerze in njene članice premoženje v lasti. Skladno z zakonom o javnih skladih enako velja tudi za javne sklade. Zakon o pokojninskem in invalidskem zavarovanju določa, da ima ZPIZ premoženje v lasti (nepremičnine, stvarnopravne in obligacijsko pravne pravice, delnice ali lastniški deleži, denar in druga sredstva). ZZSZ je lastnik stvarnega premoženja, pridobljenega iz javnih in drugih virov, na podlagi Zakona o dolgotrajni oskrbi.

Zavezanci za oddajo premoženjskih bilanc so vsi neposredni in posredni proračunski uporabniki državnega in občinskih proračunov, ki so vpisani v register PU, ki ga vodi UJP.

Pravne podlage za pripravo konsolidirane premoženjske bilance države in občin na dan 31. 12. 2023 so bile:

- 1) 146. člen Ustave RS (Uradni list RS, št. 33/91-I, 42/97 - UZS68, 66/00 - UZ80, 24/03 - UZ3a, 47, 68, 69/04 - UZ14, 69/04 - UZ43, 69/04 - UZ50, 68/06 - UZ121,140,143, 47/13 - UZ148, 47/13 - UZ90,97,99, 75/16 - UZ70a in 92/21 - UZ62a),
- 2) Zakon o javnih financah (Uradni list RS, št. 11/11 - uradno prečiščeno besedilo, 14/13 - popr., 101/13, 55/15 - ZFisP, 96/15 - ZIPRS1617, 13/18 in 195/20 - odl. US, 18/23 - ZDU-1O in 76/23; v nadaljevanju: ZJF),
- 3) Zakon o računovodstvu (Uradni list RS, št. 23/99, 30/02 - ZJF-C, 114/16 - ZUE; v nadaljevanju: ZR),
- 4) Zakon o opravljanju plačilnih storitev za proračunske uporabnike (Uradni list RS, št. 77/16 in 47/19; v nadaljevanju: ZOPSPU-1),
- 5) 66. člen Zakona o izvrševanju proračunov RS za leti 2024 in 2025 (Uradni list RS, št. 123/23, 12/24; v nadaljevanju: ZIPRS2425),
- 6) Pravilnik o pripravi konsolidirane premoženjske bilance države in občin (Uradni list RS, št. 204/21 in 153/22; v nadaljevanju: PoKPB),
- 7) Pravilnik o enotnem kontnem načrtu za proračun, proračunske uporabnike in druge osebe javnega prava (Uradni list RS, št. 133/23),
- 8) Pravilnik o poslovanju sistema enotnega zakladniškega računa države oziroma občine (Uradni list RS, št. 27/24; v nadaljevanju: Pravilnik EZR),

- 9) Pravilnik o sestavljanju letnih poročil za proračun, proračunske uporabnike in druge osebe javnega prava (Uradni list RS, št. 133/23),
- 10) Pravilnik o določitvi neposrednih in posrednih uporabnikov državnega in občinskih proračunov (Uradni list RS, št. 46/03; v nadaljevanju: Pravilnik o določitvi PU),
- 11) Pravilnik o načinu vodenja registra neposrednih in posrednih uporabnikov državnega in občinskih proračunov ter postopkih odpiranja in zapiranja računov (Uradni list RS, št. 25/17).

Metodologija za izdelavo konsolidirane premoženjske bilance države in občin je predpisana v PoKPB. PoKPB določa postopke za pripravo premoženjskih bilanc PPU, NPU, ZPIZ, ZZZS, skupnih premoženjskih bilanc občin, skupne premoženjske bilance države ter konsolidirane premoženjske bilance države in občin.

Ministrstvo za finance je v letu 2007 z Računskim sodiščem RS dogovorilo računovodska pravila vodenja poslovnih knjig upravljavca sredstev sistema EZRD in EZRO. Ta pravila so bila objavljena v Pravilniku EZR in v PoKPB.

ZJF v prvem odstavku 68. člena oziroma šesta alineja 2. člena ZOPSPU-1 določa, da se upravljavec sredstev sistema EZRD in EZRO registrira pri UJP s svojo matično številko kot del ministrstva, pristojnega za finance, oziroma kot del občinske uprave.

Pravilnik EZR določa:

- 1) da morajo upravljavci sredstev sistema EZRD in EZRO voditi ločene poslovne knjige in izdelati računovodsko poročilo, ki ga predložijo na AJPES ter ga vključijo v prilogo zaključnega računa proračuna, in izdelati ločeno PB;
- 2) da denarna sredstva imetnikov podračunov evidentira upravljavec sredstev sistema EZR v svojih poslovnih knjigah in poročilih, namenjenih konsolidaciji, kot denarna sredstva na računih – na ločenih podkontih glede na podkonto denarnih sredstev ZP – in kot obveznost do imetnikov podračunov, ki se obrestuje; imetniki podračunov, pa evidentirajo ta denarna sredstva v svojih poslovnih knjigah kot denarna sredstva na računih, medtem ko jih v poročilih, namenjenih konsolidaciji, izkazujejo kot terjatev do upravljavca sredstev sistema EZR.

2 KONSOLIDIRANA PREMOŽENJSKA BILANCA DRŽAVE IN OBČIN

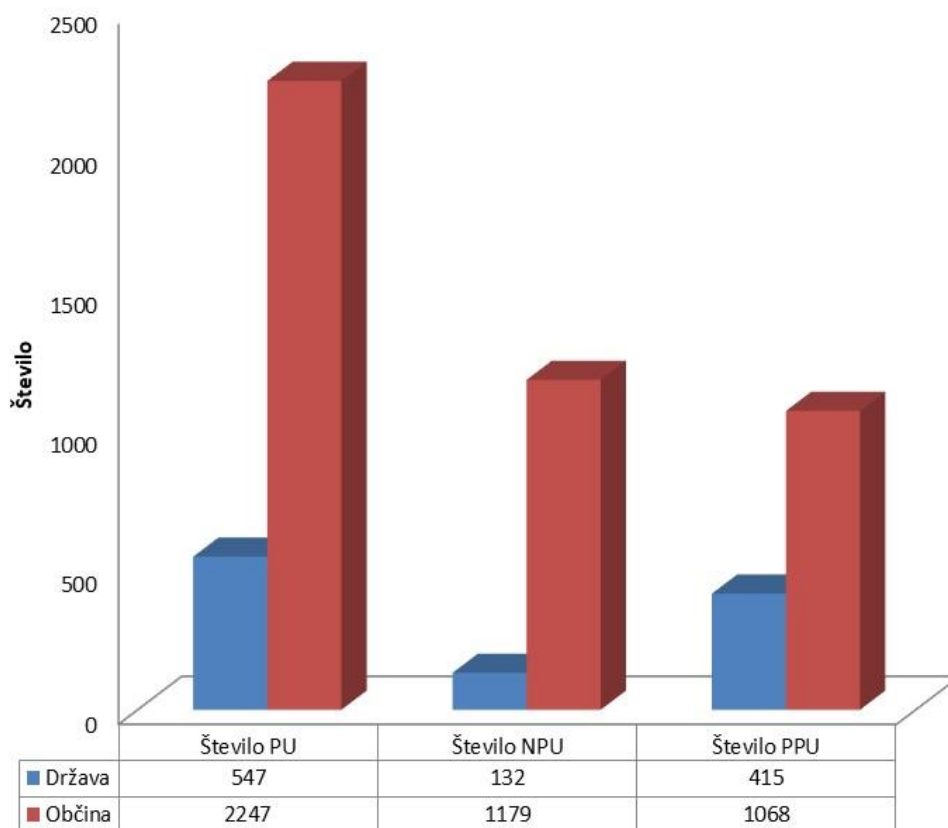
2.1 Obseg konsolidacije

V konsolidacijo premoženjske bilance države in občin je bilo vključenih 2794 PU državnega in občinskih proračunov. Pregled števila PU ločeno za državo in občine prikazuje **Tabela 1**.

Tabela 1: Razčlenitev poročanja po tipih proračunskih uporabnikov

	Država	Občine	Skupaj
Število PU ¹	547	2247	2794
Število NPU ²	132	1179	1311
Število PPU	415	1068	1483

Slika 1: Razčlenitev poročanja po tipih proračunskih uporabnikov države in občin za KPBD0 na dan 31. 12. 2023



¹ Zaveznici za oddajo PB so vsi NPU in PPU proračuna države in občin, ki so vpisani v register PU, ki ga vodi UJP.

² Upravljalci sredstev sistema EZR oddajajo premoženjsko bilanco kot NPU.

2.2 Rezultat konsolidacije

Bilančna vsota konsolidirane premoženjske bilance države in občin oziroma premoženja države in občin na dan 31. 12. 2023 znaša 58,90 mrd. EUR in se je glede na stanje, izkazano na dan 31. 12. 2022, v letu 2023 povečala za 4,93 % oziroma 2,76 mrd. EUR.

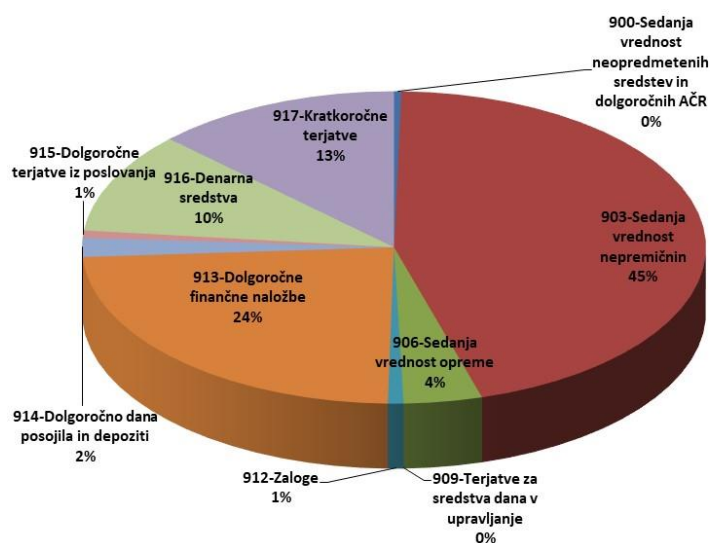
Tabela 2: Stanje premoženja države in občin na dan 31. 12. 2023 in na dan 31. 12. 2022 skupaj s spremembo

Oznaka in naziv AOP	Stanje	Stanje	Indeks	Sprememba
	31. 12. 2023	31. 12. 2022		2023-2022
	(€)	(€)	%	(€)
1	2	3	4=2/3*100	5=2-3
900-Sedanja vrednost neopredmetenih sredstev in dolgoročnih aktivnih časovnih razmejitev	225.715.448	194.744.914	115,90	30.970.534
901-Nabavna vrednost neopredmetenih sredstev in dolgoročnih aktivnih časovnih razmejitev	1.014.818.122	947.144.124	107,15	67.673.998
902-Popravki vrednosti neopredmetenih sredstev	789.102.674	752.399.210	104,88	36.703.464
903-Sedanja vrednost nepremičnin	26.544.651.474	25.269.974.824	105,04	1.274.676.650
904-Nabavna vrednost nepremičnin	40.465.154.601	38.498.656.470	105,11	1.966.498.131
905-Popravek vrednosti nepremičnin	13.920.503.127	13.228.681.646	105,23	691.821.481
906-Sedanja vrednost opreme in drugih opredmetenih osnovnih sredstev	2.389.121.827	2.140.026.030	111,64	249.095.797
907-Nabavna vrednost opreme in drugih opredmetenih osnovnih sredstev	8.935.643.140	8.379.720.419	106,63	555.922.721
908-Popravek vrednosti opreme in drugih opredmetenih osnovnih sredstev	6.546.521.313	6.239.694.389	104,92	306.826.924
909-Terjatve za sredstva dana v upravljanje	0	0	/	0
910-Terjatve za sredstva dana v upravljanje drugim v lasti države	0	0	/	0
911-Terjatve za sredstva dana v upravljanje drugim v lasti občine	0	0	/	0
912-Zaloge	475.236.186	450.880.611	105,40	24.355.575
913-Dolgoročne finančne naložbe	13.950.574.108	13.740.150.641	101,53	210.423.467
914-Dolgoročno dana posojila in depoziti	1.161.121.280	1.153.745.767	100,64	7.375.513
915-Dolgoročne terjatve iz poslovanja	445.505.718	486.727.327	91,53	-41.221.609
916-Denarna sredstva	6.170.513.833	5.305.764.441	116,30	864.749.392
917-Kratkoročne terjatve	7.536.123.177	7.391.837.794	101,95	144.285.383
918-Skupaj aktiva	58.898.563.051	56.133.852.349	104,93	2.764.710.702
919-Splošni sklad	13.402.895.229	13.330.506.234	100,54	72.388.995
920-Rezervni sklad	196.452.889	306.592.139	64,08	-110.139.250
921-Dolgoročno prejeta posojila	40.522.268.903	38.658.283.482	104,82	1.863.985.421
922-Dolgoročne obveznosti iz poslovanja	408.581.994	420.773.880	97,10	-12.191.886
923-Kratkoročne obveznosti	4.368.364.036	3.417.696.614	127,82	950.667.422
924-Skupaj pasiva	58.898.563.051	56.133.852.349	104,93	2.764.710.702
925-Aktivni konti izvenbilančne evidence (potencialne terjatve)	1.447.956.131	1.401.143.742	103,34	46.812.389

Oznaka in naziv AOP	Stanje	Stanje	Indeks	Sprememba
	31. 12. 2023	31. 12. 2022		2023-2022
	(€)	(€)	%	(€)
1	2	3	4=2/3*100	5=2-3
926-Pasivni konti izvenbilančne evidence (potencialne obveznosti)	9.434.088.934	9.810.664.993	96,16	-376.576.059

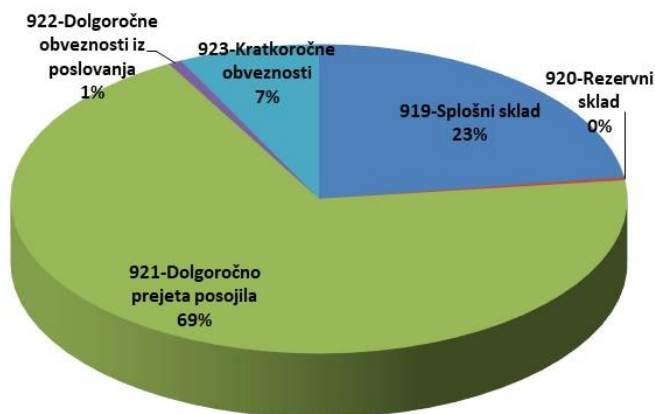
Med aktivnimi postavkami konsolidirane premoženjske bilance države in občin imajo največji delež v premoženju nepremičnine (45 %) in dolgoročne finančne naložbe (24 %). Podroben prikaz posameznih deležev prikazuje Slika 2.

Slika 2: Delež aktivnih postavk konsolidirane premoženjske bilance države in občin v bilančni vsoti na dan 31. 12. 2023



Med pasivnimi postavkami konsolidirane premoženjske bilance države in občin imajo največji delež med obveznostmi dolgoročno prejeta posojila (69 %). Podroben prikaz posameznih deležev prikazuje Slika 3.

Slika 3: Delež pasivnih postavk konsolidirane premoženjske bilance države in občin v bilančni vsoti na dan 31. 12. 2023



Iz porazdelitve premoženja države in občin **med državo in občine je razvidno, da delež države znaša 69,71 %, delež občin pa 30,29 %**. Največji delež skupnega premoženja države in občin država dosega pri dolgoročno danih posojilih in depozitih (99,00 %, glej Tabela 3, AOP 914) ter pri dolgoročnih finančnih naložbah (95,93 %). **Država ima prevladujoč delež pri večini postavk premoženja države in občin. Pri postavki sedanje vrednosti nepremičnin pa delež občin (58,38 %) presega delež države (41,62 %).** Država ima prevladujoč delež pri večini pasivnih postavk. Pri postavki dolgoročno prejetih posojil znaša delež 97,93 %. Bolj podrobna porazdelitev premoženja med državo in občine prikazuje **Tabela 3**.

Tabela 3: Porazdelitev premoženja med državo in občine na dan 31. 12. 2023

Oznaka in naziv AOP/država/občina	Stanje 31. 12. 2023	
	(€)	%
1	2	3
900-Sedanja vrednost neopredmetenih sredstev in dolgoročnih aktivnih časovnih razmejitev	225.715.448	
država	193.776.289	85,85
občine	31.939.159	14,15
901-Nabavna vrednost neopredmetenih sredstev in dolgoročnih aktivnih časovnih razmejitev	1.014.818.122	
država	898.641.036	88,55
občine	116.177.086	11,45
902-Popravki vrednosti neopredmetenih sredstev	789.102.674	
država	704.864.747	89,32
občine	84.237.927	10,68
903-Sedanja vrednost nepremičnin	26.544.651.474	
država	11.046.992.255	41,62
občine	15.497.659.219	58,38
904-Nabavna vrednost nepremičnin	40.465.154.601	
država	18.511.281.877	45,75
občine	21.953.872.724	54,25
905-Popravek vrednosti nepremičnin	13.920.503.127	
država	7.464.289.622	53,62
občine	6.456.213.505	46,38
906-Sedanja vrednost opreme in drugih opredmetenih osnovnih sredstev	2.389.121.827	
država	1.803.126.804	75,47
občine	585.995.023	24,53
907-Nabavna vrednost opreme in drugih opredmetenih osnovnih sredstev	8.935.643.140	
država	6.355.217.843	71,12
občine	2.580.425.297	28,88
908-Popravek vrednosti opreme in drugih opredmetenih osnovnih sredstev	6.546.521.313	
država	4.552.091.039	69,53
občine	1.994.430.274	30,47
909-Terjatve za sredstva dana v upravljanje	0	
država	0	

Oznaka in naziv AOP/država/občina	Stanje 31. 12. 2023	
	(€)	%
1	2	3
občine	0	
910-Terjatve za sredstva dana v upravljanje drugim v lasti države	0	
država	0	
občine	0	
911-Terjatve za sredstva dana v upravljanje drugim v lasti občine	0	
država	0	
občine	0	
912-Zaloge	475.236.186	
država	402.173.344	84,63
občine	73.062.842	15,37
913-Dolgoročne finančne naložbe	13.950.574.108	
država	13.383.215.705	95,93
občine	567.358.403	4,07
914-Dolgoročno dana posojila in depoziti	1.161.121.280	
država	1.149.468.891	99,00
občine	11.652.389	1,00
915-Dolgoročne terjatve iz poslovanja	445.505.718	
država	418.448.129	93,93
občine	27.057.589	6,07
916-Denarna sredstva	6.170.513.833	
država	5.664.407.602	91,80
občine	506.106.231	8,20
917-Kratkoročne terjatve	7.536.123.177	
država	6.997.780.278	92,86
občine	538.342.899	7,14
918-Skupaj aktiva	58.898.563.051	
<i>država</i>	41.059.389.297	69,71
<i>občine</i>	17.839.173.754	30,29
919-Splošni sklad	13.402.895.229	
država	-2.901.414.178	-21,65
občine	16.304.309.407	121,65
920-Rezervni sklad	196.452.889	
država	177.132.546	90,17
občine	19.320.343	9,83
921-Dolgoročno prejeta posojila	40.522.268.903	
država	39.683.989.940	97,93
občine	838.278.963	2,07
922-Dolgoročne obveznosti iz poslovanja	408.581.994	
država	374.099.472	91,56
občine	34.482.522	8,44
923-Kratkoročne obveznosti	4.368.364.036	
država	3.725.581.517	85,29

Oznaka in naziv AOP/država/občina	Stanje 31. 12. 2023	
	(€)	%
1	2	3
občine	642.782.519	14,71
924-Skupaj pasiva	58.898.563.051	
država	41.059.389.297	69,71
občine	17.839.173.754	30,29
925-Aktivni konti izvenbilančne evidence (potencialne terjatve)	1.447.956.131	
država	1.159.883.212	80,10
občina	288.072.919	19,90
926-Pasivni konti izvenbilančne evidence (potencialne obveznosti)	9.434.088.934	
država	8.924.535.563	94,60
občina	509.553.371	5,40

V konsolidirani premoženjski bilanci države in občin se največje vrednosti premoženja in obveznosti (**Tabela 4**) nanašajo na NPU državnega proračuna, in sicer izkazuje **največji delež**:

- 1) neopredmetenih sredstev in dolgoročnih aktivnih časovnih razmejitev - *Ministrstvo za digitalno preobrazbo (12,07 %)*;
- 2) nepremičnin - *Ministrstvo za infrastrukturo, Direkcija RS za infrastrukturo (16,04 %)*;
- 3) opreme - *Generalštab Slovenske vojske o (20,95 %)*;
- 4) zalog - *Generalštab Slovenske vojske (47,32 %)*;
- 5) dolgoročnih finančnih naložb - *Ministrstvo za finance (81,90 %)*;
- 6) dolgoročno danih posojil in depozitov - *Ministrstvo za gospodarstvo, turizem in šport (21,05 %)*;
- 7) dolgoročnih terjatev iz poslovanja - *RS – proračun (84,60 %)*;
- 8) denarnih sredstev - *Upravljevec sredstev sistema EZRD (90,88 %)*;
- 9) kratkoročnih terjatev - *RS – proračun (37,69 %)*;
- 10) dolgoročno prejetih posojil - *RS – proračun (97,28 %)*;
- 11) dolgoročnih obveznosti iz poslovanja - *RS – proračun (67,97 %)*;
- 12) kratkoročnih obveznosti - *RS – proračun (54,86 %)*.

Tabela 4: Struktura porazdelitve premoženja države in občin na dan 31. 12. 2023 po PU (za 3 največje)

Oznaka in naziv AOP/PU z največjo vrednostjo	Stanje na dan 31. 12. 2023	
	(€)	%
1	2	3
900-Sedanja vrednost neopredmetenih sredstev in dolgoročnih aktivnih časovnih razmejitev	225.715.448	
MINISTRSTVO ZA DIGITALNO PREOBRAZBO	27.246.939	12,07
MINISTRSTVO ZA FINANCE FINANČNA UPRAVA RS	15.890.817	7,04
MINISTRSTVO ZA OBRAMBO, GENERALŠTAB SLOVENSKE VOJSKE	11.838.765	5,24
901-Nabavna vrednost neopredmetenih sredstev in dolgoročnih aktivnih časovnih razmejitev	1.014.818.122	
MINISTRSTVO ZA FINANCE FINANČNA UPRAVA RS	177.168.070	17,46
MINISTRSTVO ZA DIGITALNO PREOBRAZBO	87.340.440	8,61
MINISTRSTVO ZA JAVNO UPRAVO	45.573.744	4,49
902-Popravki vrednosti neopredmetenih sredstev	789.102.674	

Oznaka in naziv AOP/PU z največjo vrednostjo	Stanje na dan 31. 12. 2023	
	(€)	%
1	2	3
MINISTRSTVO ZA FINANCE FINANČNA UPRAVA RS	161.277.253	20,44
MINISTRSTVO ZA DIGITALNO PREOBRAZBO	60.093.501	7,62
SLOVENSKI FILMSKI CENTER, JAVNA AGENCIJA RS	36.834.419	4,67
903-Sedanja vrednost nepremičnin	26.544.651.474	
MINISTRSTVO ZA INFRASTRUKTURO, DIREKCIJA RS ZA INFRASTRUKTURO	4.256.675.953	16,04
MESTNA OBČINA KOPER	2.025.307.982	7,63
MESTNA OBČINA LJUBLJANA	1.364.643.449	5,14
904-Nabavna vrednost nepremičnin	40.465.154.601	
MINISTRSTVO ZA INFRASTRUKTURO, DIREKCIJA RS ZA INFRASTRUKTURO	7.948.790.985	19,64
MESTNA OBČINA KOPER	2.148.558.014	5,31
MESTNA OBČINA LJUBLJANA	1.750.837.871	4,33
905-Popravek vrednosti nepremičnin	13.920.503.127	
MINISTRSTVO ZA INFRASTRUKTURO, DIREKCIJA RS ZA INFRASTRUKTURO	3.692.115.032	26,52
MINISTRSTVO ZA NARAVNE VIRE IN PROSTOR DIREKCIJA RS ZA VODE	870.743.582	6,26
MESTNA OBČINA LJUBLJANA	386.194.422	2,77
906-Sedanja vrednost opreme in drugih opredmetenih osnovnih sredstev	2.389.121.827	
MINISTRSTVO ZA OBRAMBO, GENERALŠTAB SLOVENSKE VOJSKE	500.637.111	20,95
MINISTRSTVO ZA INFRASTRUKTURO, DIREKCIJA RS ZA INFRASTRUKTURO	331.891.680	13,89
MINISTRSTVO ZA NOTRANJE ZADEVE POLICIJA	110.383.967	4,62
907-Nabavna vrednost opreme in drugih opredmetenih osnovnih sredstev	8.935.643.140	
MINISTRSTVO ZA OBRAMBO, GENERALŠTAB SLOVENSKE VOJSKE	1.357.105.503	15,19
MINISTRSTVO ZA INFRASTRUKTURO, DIREKCIJA RS ZA INFRASTRUKTURO	929.797.467	10,41
MINISTRSTVO ZA NOTRANJE ZADEVE POLICIJA	359.868.564	4,03
908-Popravek vrednosti opreme in drugih opredmetenih osnovnih sredstev	6.546.521.313	
MINISTRSTVO ZA OBRAMBO, GENERALŠTAB SLOVENSKE VOJSKE	856.468.392	13,08
MINISTRSTVO ZA INFRASTRUKTURO, DIREKCIJA RS ZA INFRASTRUKTURO	597.905.787	9,13
MINISTRSTVO ZA NOTRANJE ZADEVE POLICIJA	249.484.597	3,81
909-Terjatve za sredstva dana v upravljanje	0	
910-Terjatve za sredstva dana v upravljanje drugim v lasti države	0	
911-Terjatve za sredstva dana v upravljanje drugim v lasti občine	0	
912-Zaloge	475.236.186	
MINISTRSTVO ZA OBRAMBO, GENERALŠTAB SLOVENSKE VOJSKE	224.860.538	47,32
MINISTRSTVO ZA NOTRANJE ZADEVE POLICIJA	42.860.282	9,02
RS - PRORAČUN	38.308.411	8,06
913-Dolgoročne finančne naložbe	13.950.574.108	
MINISTRSTVO ZA FINANCE	11.425.895.376	81,90
MINISTRSTVO ZA OKOLJE, PODNEBJE IN ENERGIJO	558.642.150	4,00

Oznaka in naziv AOP/PU z največjo vrednostjo	Stanje na dan 31. 12. 2023	
	(€)	%
1	2	3
MINISTRSTVO ZA GOSPODARSTVO, TURIZEM IN ŠPORT	456.273.528	3,27
914-Dolgoročno dana posojila in depoziti	1.161.121.280	
MINISTRSTVO ZA GOSPODARSTVO, TURIZEM IN ŠPORT	244.449.250	21,05
JAVNI SKLAD RS ZA PODJETNIŠTVO	200.483.350	17,27
RS - PRORAČUN	197.448.679	17,01
915-Dolgoročne terjatve iz poslovanja	445.505.718	
RS - PRORAČUN	376.875.924	84,60
MINISTRSTVO ZA INFRASTRUKTURO	21.952.497	4,93
MESTNA OBČINA LJUBLJANA	15.394.308	3,46
916-Denarna sredstva	6.170.513.833	
UPRAVLJAVEC SREDSTEV SISTEMA EZRD	5.607.688.857	90,88
RS - PRORAČUN	52.224.160	0,85
UPRAVLJAVEC SREDSTEV SISTEMA EZR MESTNE OBČINE LJUBLJANA	39.544.469	0,64
917-Kratkoročne terjatve	7.536.123.177	
RS - PRORAČUN	2.840.190.538	37,69
UPRAVLJAVEC SREDSTEV SISTEMA EZRD	2.495.073.642	33,11
ZPIZ	655.258.500	8,69
918-Skupaj aktiva	58.898.563.051	
MINISTRSTVO ZA FINANCE	11.622.692.233	19,73
UPRAVLJAVEC SREDSTEV SISTEMA EZRD	8.102.762.499	13,76
MINISTRSTVO ZA INFRASTRUKTURO, DIREKCIJA RS ZA INFRASTRUKTURO	4.591.170.565	7,80
919-Splošni sklad	13.402.895.229	
MINISTRSTVO ZA FINANCE	11.483.107.863	85,68
UPRAVLJAVEC SREDSTEV SISTEMA EZRD	8.102.762.499	60,46
MINISTRSTVO ZA INFRASTRUKTURO, DIREKCIJA RS ZA INFRASTRUKTURO	4.556.362.318	34,00
920-Rezervni sklad	196.452.889	
MINISTRSTVO ZA FINANCE	114.055.776	58,06
JAVNI SKLAD RS ZA PODJETNIŠTVO	38.316.390	19,50
JAVNI SKLAD RS ZA REGIONALNI RAZVOJ IN RAZVOJ PODEŽELJA	16.472.186	8,38
921-Dolgoročno prejeta posojila	40.522.268.903	
RS - PRORAČUN	39.420.017.821	97,28
MESTNA OBČINA LJUBLJANA	114.680.568	0,28
MESTNA OBČINA MARIBOR	93.930.519	0,23
922-Dolgoročne obveznosti iz poslovanja	408.581.994	
RS - PRORAČUN	277.721.776	67,97
MINISTRSTVO ZA FINANCE	19.389.262	4,75
MINISTRSTVO ZA INFRASTRUKTURO, DIREKCIJA RS ZA INFRASTRUKTURO	17.371.671	4,25
923-Kratkoročne obveznosti	4.368.364.036	
RS - PRORAČUN	2.396.277.632	54,86
ZZZS	132.118.549	3,02

Oznaka in naziv AOP/PU z največjo vrednostjo	Stanje na dan 31. 12. 2023	
	(€)	%
1	2	3
UNIVERZITETNI KLINIČNI CENTER LJUBLJANA	115.304.523	2,64
924-Skupaj pasiva	58.898.563.051	
MINISTRSTVO ZA FINANCE	11.622.692.233	19,73
UPRAVLJAVEC SREDSTEV SISTEMA EZRD	8.102.762.499	13,76
MINISTRSTVO ZA INFRASTRUKTURO, DIREKCIJA RS ZA INFRASTRUKTURO	4.591.170.565	7,80
925-Aktivni konti izvenbilančne evidence (potencialne terjatve)	1.447.956.131	
MINISTRSTVO ZA OKOLJE, PODNEBJE IN ENERGIJO	212.761.031	14,69
MINISTRSTVO ZA FINANCE FINANČNA UPRAVA RS	155.527.209	10,74
EKO SKLAD, SLOVENSKI OKOLJSKI JAVNI SKLAD	147.559.201	10,19
926-Pasivni konti izvenbilančne evidence (potencialne obveznosti)	9.434.088.934	
MINISTRSTVO ZA FINANCE	4.390.348.182	46,54
RS - PRORAČUN	4.091.389.399	43,37
JAVNI SKLAD RS ZA PODJETNIŠTVO	303.598.158	3,22

Strukturo porazdelitve sprememb stanja premoženja države in občin po PU na dan 31. 12. 2023 glede na dan 31. 12. 2022 za posamezne postavke za prve tri PU z največjimi spremembami prikazuje **Tabela 5**.

Tabela 5: Struktura porazdelitve sprememb stanja premoženja države in občin po PU (za 3 največje) na dan 31. 12. 2023 glede na dan 31. 12. 2022

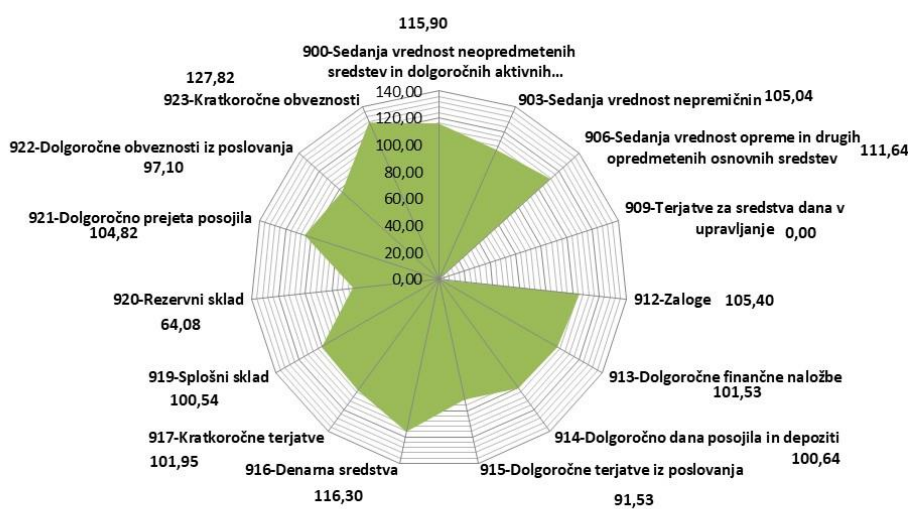
Oznaka in naziv AOP/PU z največjo spremembo	Sprememba stanja 2023-2022	
	(€)	%
1	2	3
900-Sedanja vrednost neopredmetenih sredstev in dolgoročnih aktivnih časovnih razmejitev	30.970.534	
MINISTRSTVO ZA JAVNO UPRAVO	-28.665.138	-92,56
MINISTRSTVO ZA DIGITALNO PREOBRAZBO	27.246.939	87,98
MINISTRSTVO ZA OBRAMBO, GENERALŠTAB SLOVENSKE VOJSKE	9.265.243	29,92
901-Nabavna vrednost neopredmetenih sredstev in dolgoročnih aktivnih časovnih razmejitev	67.673.998	
MINISTRSTVO ZA DIGITALNO PREOBRAZBO	87.340.440	129,06
MINISTRSTVO ZA JAVNO UPRAVO	-84.873.142	-125,41
MINISTRSTVO ZA NARAVNE VIRE IN PROSTOR, GEODETSKA UPRAVA RS	21.137.459	31,23
902-Popravki vrednosti neopredmetenih sredstev	36.703.464	
MINISTRSTVO ZA DIGITALNO PREOBRAZBO	60.093.501	163,73
MINISTRSTVO ZA JAVNO UPRAVO	-56.208.004	-153,14
MINISTRSTVO ZA FINANCE FINANČNA UPRAVA RS	16.316.764	44,46
903-Sedanja vrednost nepremičnin	1.274.676.650	
MINISTRSTVO ZA NARAVNE VIRE IN PROSTOR DIREKCIJA RS ZA VODE	632.166.656	49,59
MINISTRSTVO ZA OKOLJE IN PROSTOR DIREKCIJA RS ZA VODE	-600.775.279	-47,13

Oznaka in naziv AOP/PU z največjo spremembo	Sprememba stanja 2023-2022	
	(€)	%
1	2	3
MINISTRSTVO ZA INFRASTRUKTURO, DIREKCIJA RS ZA INFRASTRUKTURO	288.126.702	22,60
904-Nabavna vrednost nepremičnin	1.966.498.131	
MINISTRSTVO ZA NARAVNE VIRE IN PROSTOR DIREKCIJA RS ZA VODE	1.502.910.238	76,43
MINISTRSTVO ZA OKOLJE IN PROSTOR DIREKCIJA RS ZA VODE	-1.465.406.506	-74,52
MINISTRSTVO ZA INFRASTRUKTURO, DIREKCIJA RS ZA INFRASTRUKTURO	423.520.529	21,54
905-Popravek vrednosti nepremičnin	691.821.481	
MINISTRSTVO ZA NARAVNE VIRE IN PROSTOR DIREKCIJA RS ZA VODE	870.743.582	125,86
MINISTRSTVO ZA OKOLJE IN PROSTOR DIREKCIJA RS ZA VODE	-864.631.227	-124,98
MINISTRSTVO ZA INFRASTRUKTURO, DIREKCIJA RS ZA INFRASTRUKTURO	135.393.827	19,57
906-Sedanja vrednost opreme in drugih opredmetenih osnovnih sredstev	249.095.797	
MINISTRSTVO ZA OBRAMBO, GENERALŠTAB SLOVENSKE VOJSKE	125.301.035	50,30
MINISTRSTVO ZA OBRAMBO, UPRAVA RS ZA ZAŠČITO IN REŠEVANJE	40.804.170	16,38
MINISTRSTVO ZA IZOBRAŽEVANJE, ZNANOST IN ŠPORT	-24.360.311	-9,78
907-Nabavna vrednost opreme in drugih opredmetenih osnovnih sredstev	555.922.721	
MINISTRSTVO ZA OBRAMBO, GENERALŠTAB SLOVENSKE VOJSKE	157.353.359	28,30
MINISTRSTVO ZA DIGITALNO PREOBRAZBO	129.274.067	23,25
MINISTRSTVO ZA JAVNO UPRAVO	-114.960.569	-20,68
908-Popravek vrednosti opreme in drugih opredmetenih osnovnih sredstev	306.826.924	
MINISTRSTVO ZA DIGITALNO PREOBRAZBO	105.560.719	34,40
MINISTRSTVO ZA JAVNO UPRAVO	-95.299.477	-31,06
MINISTRSTVO ZA INFRASTRUKTURO, DIREKCIJA RS ZA INFRASTRUKTURO	46.836.205	15,26
909-Terjatve za sredstva dana v upravljanje	0	/
910-Terjatve za sredstva dana v upravljanje drugim v lasti države	0	/
911-Terjatve za sredstva dana v upravljanje drugim v lasti občine	0	/
912-Zaloge	24.355.575	
RS - PRORAČUN	5.657.262	23,23
MINISTRSTVO ZA NOTRANJE ZADEVE POLICIJA	5.657.031	23,23
OBČINA PIRAN	2.258.372	9,27
913-Dolgoročne finančne naložbe	210.423.467	
MINISTRSTVO ZA OKOLJE, PODNEBJE IN ENERGIJO	558.642.150	265,48
MINISTRSTVO ZA GOSPODARSTVO, TURIZEM IN ŠPORT	456.273.528	216,84
MINISTRSTVO ZA GOSPODARSKI RAZVOJ IN TEHNOLOGIJO	-393.203.821	-186,86
914-Dolgoročno dana posojila in depoziti	7.375.513	
MINISTRSTVO ZA GOSPODARSTVO, TURIZEM IN ŠPORT	244.449.250	3314,34
MINISTRSTVO ZA GOSPODARSKI RAZVOJ IN TEHNOLOGIJO	-184.351.249	-2499,50
RS - PRORAČUN	-26.432.437	-358,38
915-Dolgoročne terjatve iz poslovanja	-41.221.609	
RS - PRORAČUN	-20.873.603	50,64
MINISTRSTVO ZA INFRASTRUKTURO	-18.423.085	44,69
MINISTRSTVO ZA OKOLJE IN PROSTOR	-1.654.641	4,01

Oznaka in naziv AOP/PU z največjo spremembo	Sprememba stanja 2023-2022	
	(€)	%
1	2	3
916-Denarna sredstva	864.749.392	
UPRAVLJAVEC SREDSTEV SISTEMA EZRD	776.305.684	89,77
UPRAVLJAVEC SREDSTEV SISTEMA EZR MESTNE OBČINE MARIBOR	-22.339.215	-2,58
UPRAVLJAVEC SREDSTEV SISTEMA EZR MESTNE OBČINE SLOVENJ GRADEC	19.872.089	2,30
917-Kratkoročne terjatve	144.285.383	
MINISTRSTVO ZA INFRASTRUKTURO	-172.891.545	-119,83
UPRAVLJAVEC SREDSTEV SISTEMA EZRD	140.704.390	97,52
MINISTRSTVO ZA GOSPODARSTVO, TURIZEM IN ŠPORT	72.025.545	49,92
918-Skupaj aktiva	2.764.710.702	
UPRAVLJAVEC SREDSTEV SISTEMA EZRD	917.010.074	33,17
MINISTRSTVO ZA GOSPODARSTVO, TURIZEM IN ŠPORT	796.293.982	28,80
MINISTRSTVO ZA GOSPODARSKI RAZVOJ IN TEHNOLOGIJO	-636.275.836	-23,01
919-Splošni sklad	72.388.995	
RS - PRORAČUN	-2.732.362.574	-3774,56
UPRAVLJAVEC SREDSTEV SISTEMA EZRD	917.010.074	1266,78
MINISTRSTVO ZA GOSPODARSTVO, TURIZEM IN ŠPORT	794.366.708	1097,36
920-Rezervni sklad	-110.139.250	
MINISTRSTVO ZA FINANCE	-75.828.205	68,85
ZZZS	-40.086.050	36,40
JAVNI SKLAD RS ZA PODJETNIŠTVO	3.816.487	-3,47
921-Dolgoročno prejeta posojila	1.863.985.421	
RS - PRORAČUN	1.778.756.457	95,43
MESTNA OBČINA MARIBOR	17.990.591	0,97
MESTNA OBČINA KRANJ	9.393.963	0,50
922-Dolgoročne obveznosti iz poslovanja	-12.191.886	
RS - PRORAČUN	-9.352.158	76,71
MINISTRSTVO ZA FINANCE	-5.718.736	46,91
MINISTRSTVO ZA JAVNO UPRAVO	-4.360.971	35,77
923-Kratkoročne obveznosti	950.667.422	
RS - PRORAČUN	850.460.637	89,46
MESTNA OBČINA LJUBLJANA	28.690.501	3,02
MINISTRSTVO ZA FINANCE	-18.737.913	-1,97
924-Skupaj pasiva	2.764.710.702	
UPRAVLJAVEC SREDSTEV SISTEMA EZRD	917.010.074	33,17
MINISTRSTVO ZA GOSPODARSTVO, TURIZEM IN ŠPORT	796.293.982	28,80
MINISTRSTVO ZA GOSPODARSKI RAZVOJ IN TEHNOLOGIJO	-636.275.836	-23,01
925-Aktivni konti izvenbilančne evidence (potencialne terjatve)	46.812.389	
MINISTRSTVO ZA OKOLJE, PODNEBJE IN ENERGIJO	212.761.031	454,50
MINISTRSTVO ZA INFRASTRUKTURO	-158.700.419	-339,01
OKROŽNO SODIŠČE V LJUBLJANI	72.142.536	154,11
926-Pasivni konti izvenbilančne evidence (potencialne obveznosti)	-376.576.059	

Oznaka in naziv AOP/PU z največjo spremembo	Sprememba stanja 2023-2022	
	(€)	%
1	2	3
RS - PRORAČUN	-424.334.133	112,68
JAVNI SKLAD RS ZA REGIONALNI RAZVOJ IN RAZVOJ PODEŽELJA	21.062.912	-5,59
SKLAD KMETIJSKIH ZEMLJIŠČ IN GOZDOV RS	-15.888.539	4,22

Slika 4: Indeks 2023/2022 premoženja države in občin



Največji porast premoženja države in občin zasledimo pri bilančni postavki:

4) Denarna sredstva (za 16,30 %) - največ:

a. Upravljavec sredstev sistema EZRD

5) Sedanja vrednost neopredmetenih sredstev in dolgoročnih aktivnih časovnih razmejitev (za 15,90 %) - največ:

a. Ministrstvo za digitalno preobrazbo

6) Sedanja vrednost opreme in drugih opredmetenih osnovnih sredstev (za 11,64 %) - največ:

a. Ministrstvo za obrambo, Generalštab slovenske vojske

b. Ministrstvo za obrambo, Uprava RS za zaščito in reševanje

Največji padec premoženja države in občin zasledimo pri bilančni postavki:

2) Dolgoročne terjatve iz poslovanja (za 8,47 %) - največ:

a. Republika Slovenija - proračun

2.3 Časovna primerjava in analiza postavk KPBD0

Iz analize premoženja države in občin, izkazanega na zadnji dan leta v obdobju 2018-2023, je razvidno, da je znesek:

- skupne bilančne vsote naraščal;
- sedanje vrednosti nepremičnin naraščal;
- dolgoročnega dolga naraščal (z izjemo leta 2019);

- d) dolgoročnih finančnih naložb nihal (od leta 2021 zopet raste);
- e) dolgoročno danih posojil in depozitov najprej naraščal in nato padal (v letu 2018 je bil dosežen vrh).

Slika 5: Gibanje posameznih postavk konsolidirane premoženjske bilance države in občin na zadnji dan leta v obdobju 2018-2023 v mrd. EUR

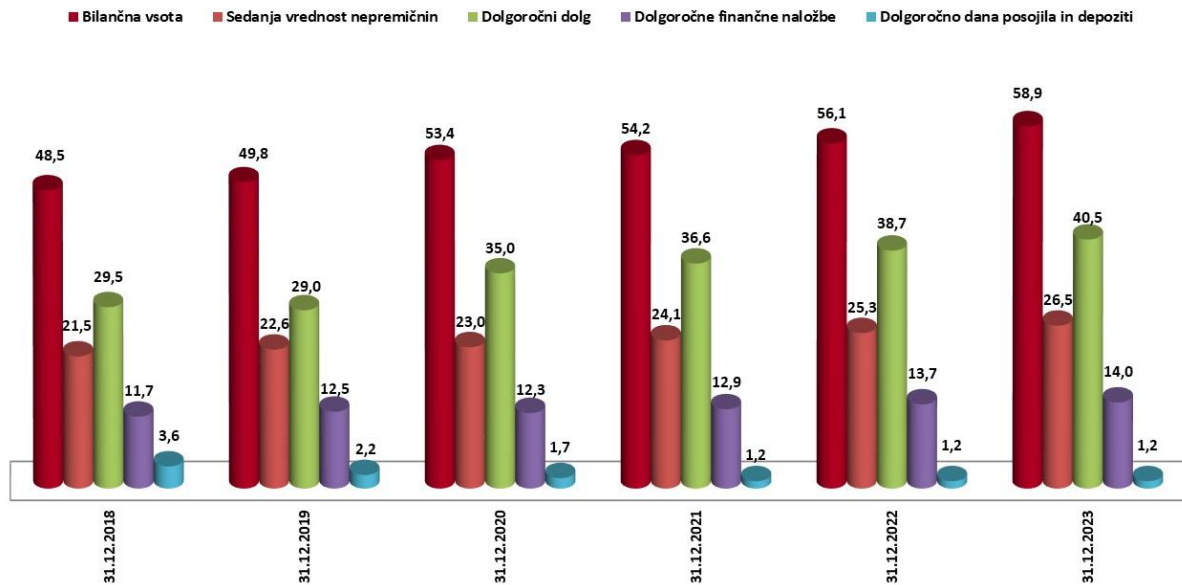


Tabela 6: Stanje posameznih postavk konsolidirane premoženjske bilance države in občin na zadnji dan leta v obdobju 2018-2023

Leto	31. 12. 2018	31. 12. 2019	31. 12. 2020	31. 12. 2021	31. 12. 2022	31. 12. 2023
	mrd. €	mrd. €	mrd. €	mrd. €	mrd. €	mrd. €
Bilančna vsota	48,5	49,8	53,4	54,2	56,1	58,9
Sedanja vrednost nepremičnin	21,5	22,6	23,0	24,1	25,3	26,5
Dolgoročni dolg	29,5	29,0	35,0	36,6	38,7	40,5
Dolgoročne finančne naložbe	11,7	12,5	12,3	12,9	13,7	14,0
Dolgoročno dana posojila in depoziti	3,6	2,2	1,7	1,2	1,2	1,2

Iz analize premoženja države in občin, izkazanega na zadnji dan leta v obdobju 2018-2023 glede na bruto domači proizvod, je razvidno, da je delež:

- a) sedanje vrednosti nepremičnin v bruto domačem proizvodu padal (z izjemo v letu 2020);
- b) dolgoročnega dolga v bruto domačem proizvodu nihal;
- c) dolgoročnih finančnih naložb v bruto domačem proizvodu padal.

Slika 6: Gibanje deleža (%) sedanje vrednosti nepremičnin, dolgoročnega dolga in dolgoročnih finančnih naložb v bruto domačem proizvodu v obdobju 2018-2023 (podatki o bruto domačem proizvodu za izračun so pridobljeni na Statističnem uradu RS, www.surs.si)

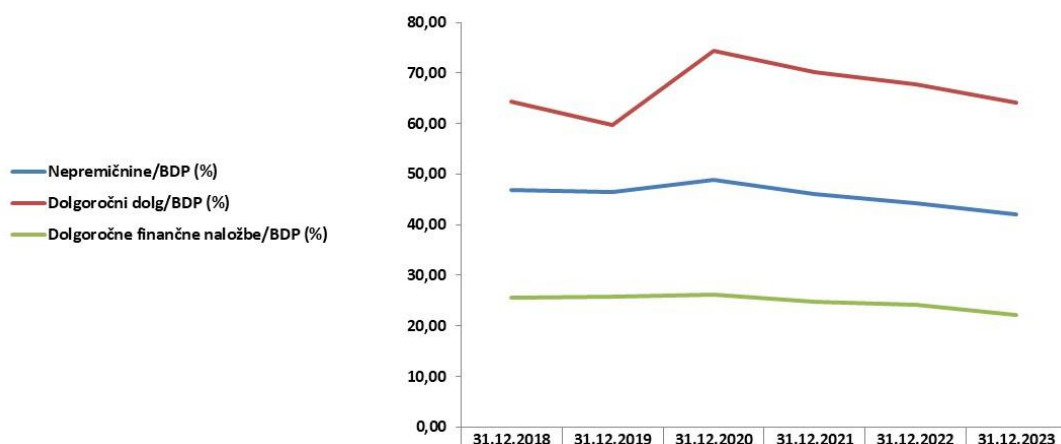


Tabela 7: Delež (v %) sedanje vrednosti nepremičnin, dolgoročnega dolga in dolgoročnih finančnih naložb v bruto domačem proizvodu v obdobju 2018-2023 (podatki o bruto domačem proizvodu za izračun so pridobljeni na Statističnem uradu RS, www.surs.si)

Leto	31. 12. 2018	31. 12. 2019	31. 12. 2020	31. 12. 2021	31. 12. 2022	31. 12. 2023
		%	%	%	%	%
Nepremičnine/BDP	46,84	46,44	48,96	46,04	44,3	42,07
Dolgoročni dolg/BDP	64,25	59,77	74,38	70,08	67,78	64,23
Dolgoročne finančne naložbe/BDP	25,49	25,78	26,17	24,7	24,09	22,11

Iz analize premoženja države in občin, izkazanega na zadnji dan leta v obdobju 2018-2023 glede na število prebivalcev, je razvidno, da je znesek:

- sedanje vrednosti nepremičnin na prebivalca naraščal;
- dolgoročnega dolga na prebivalca naraščal (z izjemo v letu 2019);
- dolgoročnih finančnih naložb na prebivalca naraščal (z izjemo v letu 2020).

Slika 7: Gibanje sedanje vrednosti nepremičnin, dolgoročnega dolga in dolgoročnih finančnih naložb na prebivalca na zadnji dan leta v obdobju 2018-2023 (podatki o številu prebivalcev za izračun so pridobljeni na Statističnem uradu RS, www.surs.si)

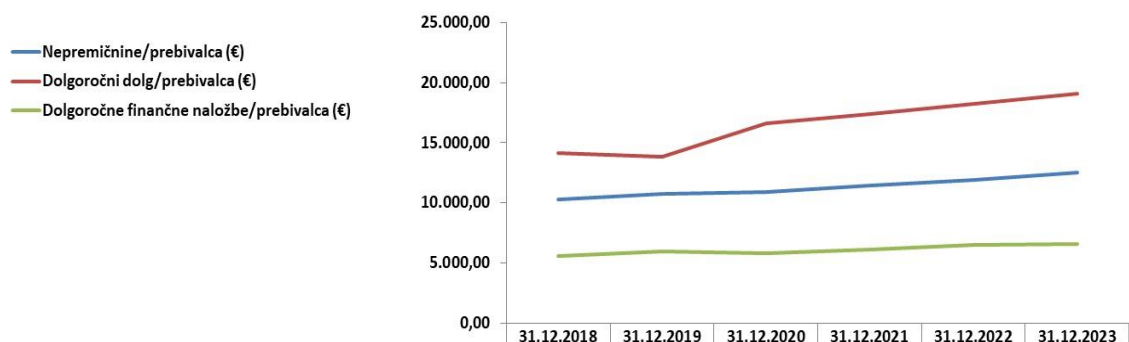


Tabela 8: Sedanja vrednost nepremičnin, dolgoročnega dolga in dolgoročnih finančnih naložb na prebivalca na zadnji dan leta v obdobju 2018-2023 (podatki o številu prebivalcev za izračun so pridobljeni na Statističnem uradu RS, www.surs.si)

Leto	31. 12. 2018	31. 12. 2019	31. 12. 2020	31. 12. 2021	31. 12. 2022	31. 12. 2023
	€	€	€	€	€	€
Nepremičnine/prebivalca	10.326,19	10.764,39	10.920,79	11.422,62	11.936,85	12.497,78
Dolgoročni dolg/prebivalca	14.165,30	13.854,10	16.591,67	17.387,67	18.261,12	19.078,74
Dolgoročne finančne naložbe/prebivalca	5.620,07	5.976,28	5.838,67	6.127,50	6.490,47	6.568,22

3 PREMOŽENJSKA BILANCA DRŽAVE

3.1 Obseg konsolidacije

V konsolidacijo premoženjske bilance države je bilo vključenih 547 PU državnega proračuna (132 NPU in 415 PPU), (glej podglavje 2.1).

3.2 Rezultat konsolidacije

Bilančna vsota premoženja države na dan 31. 12. 2023 znaša 41,5 mrd. EUR in se je glede na stanje, izkazano na dan 31. 12. 2022, v letu 2023 povečala za 5,52 % oziroma 2,2 mrd. EUR.

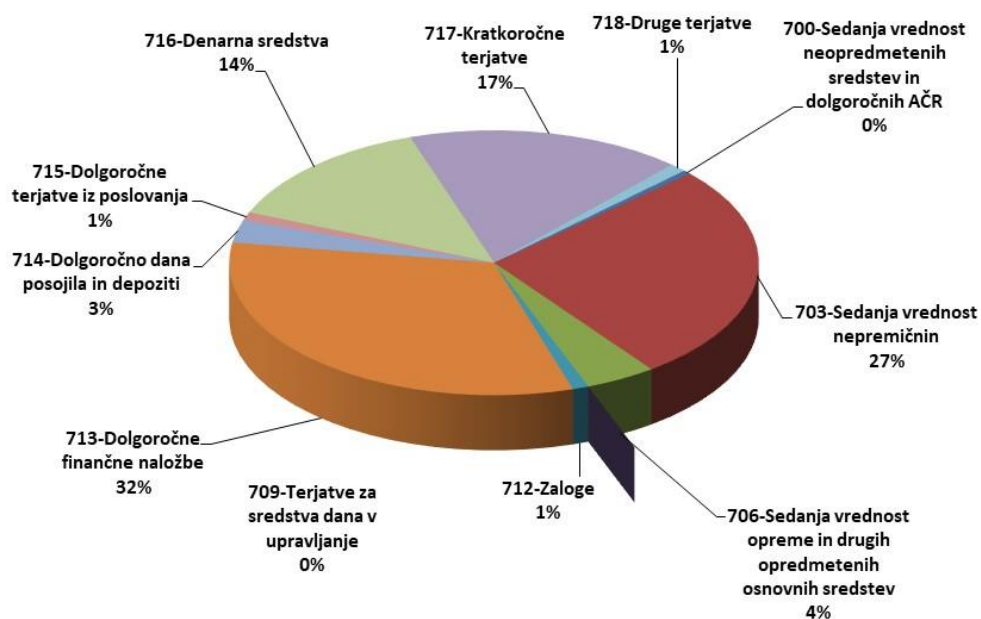
Tabela 9: Stanje premoženja države na dan 31. 12. 2023 in na dan 31. 12. 2022 skupaj s spremembo

Oznaka in naziv AOP	Stanje 31. 12. 2023	Stanje 31. 12. 2022	Indeks	Sprememba 2023-2022
	(€)	(€)	%	(€)
1	2	3	4=2/3100	5=2-3
700-Sedanja vrednost neopredmetenih sredstev in dolgoročnih aktivnih časovnih razmejitev	193.776.289	163.599.733	118,45	30.176.556
701-Nabavna vrednost neopredmetenih sredstev in dolgoročnih aktivnih časovnih razmejitev	898.641.036	835.405.567	107,57	63.235.469
702-Popravki vrednosti neopredmetenih sredstev	704.864.747	671.805.834	104,92	33.058.913
703-Sedanja vrednost nepremičnin	11.046.992.255	10.432.310.453	105,89	614.681.802
704-Nabavna vrednost nepremičnin	18.511.281.877	17.577.639.411	105,31	933.642.466
705-Popravek vrednosti nepremičnin	7.464.289.622	7.145.328.958	104,46	318.960.664
706-Sedanja vrednost opreme in drugih opredmetenih osnovnih sredstev	1.803.126.804	1.577.101.574	114,33	226.025.230
707-Nabavna vrednost opreme in drugih opredmetenih osnovnih sredstev	6.355.217.843	5.921.823.157	107,32	433.394.686
708-Popravek vrednosti opreme in drugih opredmetenih osnovnih sredstev	4.552.091.039	4.344.721.583	104,77	207.369.456
709-Terjatve za sredstva dana v upravljanje	0	0	/	0
710-Terjatve za sredstva dana v upravljanje drugim v lasti države	0	0	/	0
711-Terjatve za sredstva dana v upravljanje drugim v lasti občine	0	0	/	0
712-Zaloge	402.173.344	385.372.985	104,36	16.800.359
713-Dolgoročne finančne naložbe	13.383.215.705	13.188.168.385	101,48	195.047.320
714-Dolgoročno dana posojila in depoziti	1.149.468.891	1.142.162.652	100,64	7.306.239

Oznaka in naziv AOP	Stanje 31. 12. 2023	Stanje 31. 12. 2022	Indeks	Sprememba 2023-2022
	(€)	(€)	%	(€)
1	2	3	4=2/3100	5=2-3
715-Dolgoročne terjatve iz poslovanja	418.448.129	457.927.849	91,38	-39.479.720
716-Denarna sredstva	5.664.407.602	4.890.365.221	115,83	774.042.381
717-Kratkoročne terjatve	6.997.780.278	6.897.586.342	101,45	100.193.936
718-Druge terjatve	432.377.775	185.340.037	233,29	247.037.738
719-Skupaj aktiva	41.491.767.072	39.319.935.231	105,52	2.171.831.841
720-Splošni sklad	-3.005.146.610	-2.546.510.727	118,01	-458.635.883
721-Rezervni sklad	177.132.546	285.265.307	62,09	-108.132.761
722-Dolgoročno prejeta posojila	39.683.989.940	37.889.182.256	104,74	1.794.807.684
723-Dolgoročne obveznosti iz poslovanja	374.099.472	387.226.240	96,61	-13.126.768
724-Kratkoročne obveznosti	3.725.581.517	2.864.046.725	130,08	861.534.792
725-Druge obveznosti	536.110.207	440.725.430	121,64	95.384.777
726-Skupaj pasiva	41.491.767.072	39.319.935.231	105,52	2.171.831.841
727-Aktivni konti izvenbilančne evidence (potencialne terjatve)	1.159.883.212	1.084.794.531	106,92	75.088.681
728-Pasivni konti izvenbilančne evidence (potencialne obveznosti)	8.924.535.563	9.374.485.739	95,20	-449.950.176

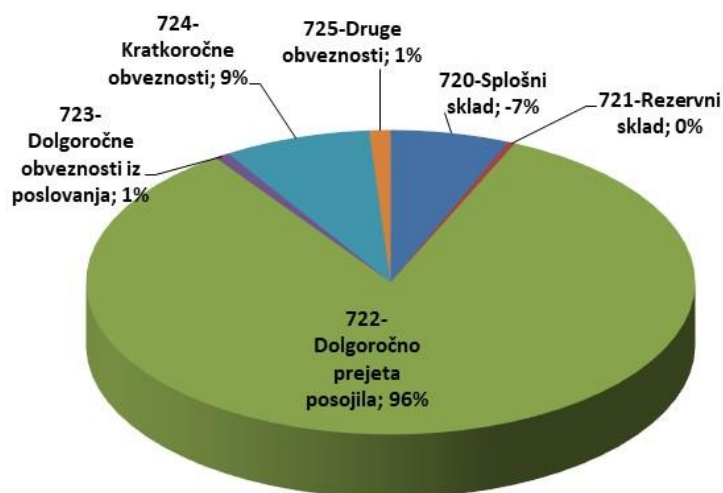
Med aktivnimi postavkami premoženjske bilance države imajo največji delež v premoženju dolgoročne finančne naložbe (32 %), sledijo nepremičnine (27 %). Podroben prikaz posameznih deležev prikazuje Slika 8.

Slika 8: Delež aktivnih postavk premoženjske bilance države v bilančni vsoti na dan 31. 12. 2023



Med pasivnimi postavkami premoženjske bilance države imajo največji delež med obveznostmi dolgoročno prejeta posojila (96 %). Podroben prikaz posameznih deležev prikazuje Slika 9.

Slika 9: Delež pasivnih postavk premoženjske bilance države v bilančni vsoti na dan 31. 12. 2023



Porazdelitev premoženja države med NPU in PPU državnega proračuna na dan 31. 12. 2023 prikazuje Tabela 10.

Tabela 10: Porazdelitev premoženja države med NPU in PPU državnega proračuna na dan 31. 12. 2023

Oznaka in naziv AOP	Stanje na dan 31. 12. 2023	
	(€)	%
1	2	3
700-Sedanja vrednost neopredmetenih sredstev in dolgoročnih aktivnih časovnih razmejitev	193.776.289	
NPU	141.647.169	73,10
PPU	52.129.120	26,90
701-Nabavna vrednost neopredmetenih sredstev in dolgoročnih aktivnih časovnih razmejitev	898.641.036	
NPU	658.394.143	73,27
PPU	240.246.893	26,73
702-Popravki vrednosti neopredmetenih sredstev	704.864.747	
NPU	516.746.974	73,31
PPU	188.117.773	26,69
703-Sedanja vrednost nepremičnin	11.046.992.255	
NPU	7.758.739.678	70,23
PPU	3.288.252.577	29,77

Oznaka in naziv AOP	Stanje na dan 31. 12. 2023	
	(€)	%
1	2	3
704-Nabavna vrednost nepremičnin	18.511.281.877	
NPU	13.200.461.720	71,31
PPU	5.310.820.157	28,69
705-Popravek vrednosti nepremičnin	7.464.289.622	
NPU	5.441.722.042	72,90
PPU	2.022.567.580	27,10
706-Sedanja vrednost opreme in drugih opredmetenih osnovnih sredstev	1.803.126.804	
NPU	1.148.959.665	63,72
PPU	654.167.139	36,28
707-Nabavna vrednost opreme in drugih opredmetenih osnovnih sredstev	6.355.217.843	
NPU	3.395.439.029	53,43
PPU	2.959.778.814	46,57
708-Popravek vrednosti opreme in drugih opredmetenih osnovnih sredstev	4.552.091.039	
NPU	2.246.479.364	49,35
PPU	2.305.611.675	50,65
709-Terjatve za sredstva dana v upravljanje	0	
NPU	0	
710-Terjatve za sredstva dana v upravljanje drugim v lasti države	0	
NPU	0	
711-Terjatve za sredstva dana v upravljanje drugim v lasti občine	0	
NPU	0	
712-Zaloge	402.173.344	
NPU	319.213.955	79,37
PPU	82.959.389	20,63
713-Dolgoročne finančne naložbe	13.383.215.705	
NPU	13.168.520.120	98,40
PPU	214.695.585	1,60
714-Dolgoročno dana posojila in depoziti	1.149.468.891	
NPU	601.999.806	52,37
PPU	547.469.085	47,63
715-Dolgoročne terjatve iz poslovanja	418.448.129	
NPU	407.495.913	97,38
PPU	10.952.216	2,62
716-Denarna sredstva	5.664.407.602	
NPU	5.663.650.830	99,99
PPU	756.772	0,01
717-Kratkoročne terjatve	6.997.780.278	
NPU	6.641.221.258	94,90
PPU	356.559.020	5,10
718-Druge terjatve	432.377.775	
NPU	305.941.009	70,76
PPU	126.436.766	29,24

Oznaka in naziv AOP	Stanje na dan 31. 12. 2023	
	(€)	%
1	2	3
719-Skupaj aktiva	41.491.767.072	
NPU	36.157.389.403	87,14
PPU	5.334.377.669	12,86
720-Splošni sklad	-3.005.146.610	
NPU	-7.179.966.077	238,92
PPU	4.174.819.467	-138,92
721-Rezervni sklad	177.132.546	
NPU	114.055.776	64,39
PPU	63.076.770	35,61
722-Dolgoročno prejeta posojila	39.683.989.940	
NPU	39.420.017.821	99,33
PPU	263.972.119	0,67
723-Dolgoročne obveznosti iz poslovanja	374.099.472	
NPU	340.355.197	90,98
PPU	33.744.275	9,02
724-Kratkoročne obveznosti	3.725.581.517	
NPU	2.971.781.042	79,77
PPU	753.800.475	20,23
725-Druge obveznosti	536.110.207	
NPU	491.145.644	91,61
PPU	44.964.563	8,39
726-Skupaj pasiva	41.491.767.072	
NPU	36.157.389.403	87,14
PPU	5.334.377.669	12,86
727-Aktivni konti izvenbilančne evidence (potencialne terjatve)	1.159.883.212	
NPU	729.003.826	62,85
PPU	430.879.386	37,15
728-Pasivni konti izvenbilančne evidence (potencialne obveznosti)	8.924.535.563	
NPU	8.483.720.525	95,06
PPU	440.815.038	4,94

3.3 Analiza premoženja NPU državnega proračuna

Bilančna vsota premoženja NPU državnega proračuna (izračunana kot seštevek premoženjskih bilanc NPU državnega proračuna po pobotu na prvi ravni) **na dan 31. 12. 2023 znaša 41,75 mrd. EUR** in se je glede na stanje, izkazano na dan 31. 12. 2022, v letu 2023 povečala za 5,70 % oziroma 2,2 mrd. EUR.

V skupino NPU državnega proračuna se vključujejo vladni, nevladni in pravosodni državni organi in organizacije, katerih finančni načrti so integralni sestavni del državnega proračuna in so sprejeti kot sestavni del sprejetega proračuna države. PoKPB določa, da se v skupino

NPU uvrščajo tudi ZPIZ, ZZZS in Upravljalci sredstev sistema EZR. Med NPU državnega proračuna se uvrščata tudi Nacionalna agencija RS za kakovost v visokem šolstvu (javna agencija) in Slovenska akademija znanosti in umetnosti (javni zavod). NPU državnega proračuna, ki so bili ustanovljeni v letu 2023 in niso pričeli z izvrševanjem svojega finančnega načrta, ne predložijo samostojnih PB, temveč je njihovo premoženje vključeno v PB NPU državnega proračuna znotraj katerega so izvrševali svoj finančni načrt.

Tabela 11: Seštevki premoženja NPU državnega proračuna na dan 31. 12. 2023 in na dan 31. 12. 2022

Oznaka in naziv AOP	Stanje 31. 12. 2023	Stanje 31. 12. 2022	Indeks	Sprememba 2023-2022
	(€)	(€)	%	(€)
1	2	3	4=2/3	5=2-3
300-Sedanja vrednost neopredmetenih sredstev in dolgoročnih aktivnih časovnih razmejitev	141.647.169	123.126.968	115,04	18.520.201
301-Nabavna vrednost neopredmetenih sredstev in dolgoročnih aktivnih časovnih razmejitev	658.394.143	614.698.801	107,11	43.695.342
302-Popravki vrednosti neopredmetenih sredstev	516.746.974	491.571.833	105,12	25.175.141
303-Sedanja vrednost nepremičnin	7.758.739.678	7.322.586.565	105,96	436.153.113
304-Nabavna vrednost nepremičnin	13.200.461.720	12.556.672.622	105,13	643.789.098
305-Popravek vrednosti nepremičnin	5.441.722.042	5.234.086.057	103,97	207.635.985
306-Sedanja vrednost opreme in drugih opredmetenih osnovnih sredstev	1.148.959.665	970.545.248	118,38	178.414.417
307-Nabavna vrednost opreme in drugih opredmetenih osnovnih sredstev	3.395.439.029	3.102.759.538	109,43	292.679.491
308-Popravek vrednosti opreme in drugih opredmetenih osnovnih sredstev	2.246.479.364	2.132.214.290	105,36	114.265.074
309-Terjatve za sredstva dana v upravljanje	3.236.124.228	3.048.838.819	106,14	187.285.409
310-Terjatve za sredstva dana v upravljanje posrednim in neposrednim uporabnikom državnega proračuna	3.200.230.037	3.016.132.097	106,10	184.097.940
311-Terjatve za sredstva dana v upravljanje posrednim in neposrednim uporabnikom občinskega proračuna	35.894.191	32.706.722	109,75	3.187.469
312-Terjatve za sredstva dana v upravljanje drugim v lasti države	0	0	/	0
313-Terjatve za sredstva dana v upravljanje drugim v lasti občine	0	0	/	0
314-Zaloge	319.213.955	304.424.579	104,86	14.789.376
315-Dolgoročne finančne naložbe - premoženje preneseno v last drugim uporabnikom enotnega kontnega načrta	2.353.606.203	2.193.300.215	107,31	160.305.988
316-Druge dolgoročne finančne naložbe	13.168.520.120	12.974.941.537	101,49	193.578.583
317-Dolgoročno dana posojila in depoziti	601.999.806	581.435.725	103,54	20.564.081
318-Dolgoročne terjatve iz poslovanja	407.495.913	447.167.101	91,13	-39.671.188
319-Denarna sredstva	5.663.650.830	4.889.370.083	115,84	774.280.747
320-Kratkoročne terjatve	6.641.221.258	6.563.771.563	101,18	77.449.695
321-Druge terjatve	305.941.009	77.796.207	393,26	228.144.802

Oznaka in naziv AOP	Stanje 31. 12. 2023	Stanje 31. 12. 2022	Indeks	Sprememba 2023-2022
	(€)	(€)	%	(€)
1	2	3	4=2/3	5=2-3
322-Skupaj aktiva	41.747.119.834	39.497.304.610	105,70	2.249.815.224
323-Splošni sklad	-1.590.235.646	-1.306.865.842	121,68	-283.369.804
324-Obveznosti za sredstva prejeta v upravljanje	0	0	/	0
325-Rezervni sklad	114.055.776	229.970.031	49,60	-115.914.255
326-Dolgoročno prejeta posojila	39.420.017.821	37.641.261.364	104,73	1.778.756.457
327-Dolgoročne obveznosti iz poslovanja	340.355.197	357.149.496	95,30	-16.794.299
328-Kratkoročne obveznosti	2.971.781.042	2.174.769.344	136,65	797.011.698
329-Druge obveznosti	491.145.644	401.020.217	122,47	90.125.427
330-Skupaj pasiva	41.747.119.834	39.497.304.610	105,70	2.249.815.224
331-Aktivni konti izvenbilančne evidence (potencialne terjatve)	729.003.826	667.324.486	109,24	61.679.340
332-Pasivni konti izvenbilančne evidence (potencialne obveznosti)	8.483.720.525	8.933.143.735	94,97	-449.423.210

Analiza premoženja NPU državnega proračuna, ki je predstavljena v **Tabela 12** prikazuje število PU glede na vrednost bilančne vsote (razdeljena v 4 razrede) na dan 31. 12. 2023.

Tabela 12: Število NPU državnega proračuna glede na vrednost bilančne vsote na dan 31. 12. 2023

Razred	Znesek bilančne vsote (€)	Število NPU (Σ 132)
1	0	3
2	0 < Bilančna vsota < 100.000	30
3	100.000 < Bilančna vsota < 10.000.000	59
4	> 10.000.000	40

Podrobna analiza strukture porazdelitve premoženja NPU državnega proračuna je prikazana v **Tabeli 13** (za 3 NPU državnega proračuna z največjo vrednostjo).

Tabela 13: Struktura porazdelitve premoženja NPU državnega proračuna po PU na dan 31. 12. 2023 (za 3 največje)

Oznaka in naziv AOP/ PU z največjo vrednostjo	Stanje na dan 31. 12. 2023	
	(€)	%
1	2	3
300-Sedanja vrednost neopredmetenih sredstev in dolgoročnih aktivnih časovnih razmejitev	141.647.169	
MINISTRSTVO ZA DIGITALNO PREOBRAZBO	27.246.939	19,24
MINISTRSTVO ZA FINANCE FINANČNA UPRAVA RS	15.890.817	11,22
MINISTRSTVO ZA OBRAMBO, GENERALŠTAB SLOVENSKE VOJSKE	11.838.765	8,36
301-Nabavna vrednost neopredmetenih sredstev in dolgoročnih aktivnih časovnih razmejitev	658.394.143	
MINISTRSTVO ZA FINANCE FINANČNA UPRAVA RS	177.168.070	26,91

Oznaka in naziv AOP/ PU z največjo vrednostjo	Stanje na dan 31. 12. 2023	
	(€)	%
1	2	3
MINISTRSTVO ZA DIGITALNO PREOBRAZBO	87.340.440	13,27
MINISTRSTVO ZA JAVNO UPRAVO	45.573.744	6,92
302-Popravki vrednosti neopredmetenih sredstev	516.746.974	
MINISTRSTVO ZA FINANCE FINANČNA UPRAVA RS	161.277.253	31,21
MINISTRSTVO ZA DIGITALNO PREOBRAZBO	60.093.501	11,63
MINISTRSTVO ZA JAVNO UPRAVO	34.161.795	6,61
303-Sedanja vrednost nepremičnin	7.758.739.678	
MINISTRSTVO ZA INFRASTRUKTURO, DIREKCIJA RS ZA INFRASTRUKTURO	4.256.675.953	54,86
MINISTRSTVO ZA INFRASTRUKTURO	731.003.770	9,42
MINISTRSTVO ZA NARAVNE VIRE IN PROSTOR DIREKCIJA RS ZA VODE	632.166.656	8,15
304-Nabavna vrednost nepremičnin	13.200.461.720	
MINISTRSTVO ZA INFRASTRUKTURO, DIREKCIJA RS ZA INFRASTRUKTURO	7.948.790.985	60,22
MINISTRSTVO ZA NARAVNE VIRE IN PROSTOR DIREKCIJA RS ZA VODE	1.502.910.238	11,39
MINISTRSTVO ZA INFRASTRUKTURO	750.413.664	5,68
305-Popravek vrednosti nepremičnin	5.441.722.042	
MINISTRSTVO ZA INFRASTRUKTURO, DIREKCIJA RS ZA INFRASTRUKTURO	3.692.115.032	67,85
MINISTRSTVO ZA NARAVNE VIRE IN PROSTOR DIREKCIJA RS ZA VODE	870.743.582	16,00
MINISTRSTVO ZA NOTRANJE ZADEVE POLICIJA	259.420.687	4,77
306-Sedanja vrednost opreme in drugih opredmetenih osnovnih sredstev	1.148.959.665	
MINISTRSTVO ZA OBRAMBO, GENERALŠTAB SLOVENSKE VOJSKE	500.637.111	43,57
MINISTRSTVO ZA INFRASTRUKTURO, DIREKCIJA RS ZA INFRASTRUKTURO	331.891.680	28,89
MINISTRSTVO ZA NOTRANJE ZADEVE POLICIJA	110.383.967	9,61
307-Nabavna vrednost opreme in drugih opredmetenih osnovnih sredstev	3.395.439.029	
MINISTRSTVO ZA OBRAMBO, GENERALŠTAB SLOVENSKE VOJSKE	1.357.105.503	39,97
MINISTRSTVO ZA INFRASTRUKTURO, DIREKCIJA RS ZA INFRASTRUKTURO	929.797.467	27,38
MINISTRSTVO ZA NOTRANJE ZADEVE POLICIJA	359.868.564	10,60
308-Popravek vrednosti opreme in drugih opredmetenih osnovnih sredstev	2.246.479.364	
MINISTRSTVO ZA OBRAMBO, GENERALŠTAB SLOVENSKE VOJSKE	856.468.392	38,12
MINISTRSTVO ZA INFRASTRUKTURO, DIREKCIJA RS ZA INFRASTRUKTURO	597.905.787	26,62
MINISTRSTVO ZA NOTRANJE ZADEVE POLICIJA	249.484.597	11,11
309-Terjatve za sredstva dana v upravljanje	3.236.124.228	
MINISTRSTVO ZA ZDRAVJE	939.222.603	29,02
MINISTRSTVO ZA SOLIDARNO PRIHODNOST	588.246.662	18,18
MINISTRSTVO ZA KMETIJSTVO, GOZDARSTVO IN PREHRANO	551.809.214	17,05

Oznaka in naziv AOP/ PU z največjo vrednostjo	Stanje na dan 31. 12. 2023	
	(€)	%
1	2	3
310-Terjatve za sredstva dana v upravljanje uporabnikom državnega proračuna	3.200.230.037	
MINISTRSTVO ZA ZDRAVJE	939.222.603	29,35
MINISTRSTVO ZA SOLIDARNO PRIHODNOST	588.246.662	18,38
MINISTRSTVO ZA KMETIJSTVO, GOZDARSTVO IN PREHRANO	551.809.214	17,24
311-Terjatve za sredstva dana v upravljanje uporabnikom občinskega proračuna	35.894.191	
MINISTRSTVO ZA KULTURO	34.878.200	97,17
MINISTRSTVO ZA VZGOJO IN IZOBRAŽEVANJE	887.391	2,47
MINISTRSTVO ZA GOSPODARSTVO, TURIZEM IN ŠPORT	64.595	0,18
312-Terjatve za sredstva dana v upravljanje drugim v lasti države	0	
313-Terjatve za sredstva dana v upravljanje drugim v lasti občine	0	
314-Zaloge	319.213.955	
MINISTRSTVO ZA OBRAMBO, GENERALŠTAB SLOVENSKE VOJSKE	224.860.538	70,44
MINISTRSTVO ZA NOTRANJE ZADEVE POLICIJA	42.860.282	13,43
RS - PRORAČUN	38.308.411	12,00
315-Dolgoročne finančne naložbe - premoženje preneseno v last drugim uporabnikom enotnega kontnega načrta	2.353.606.203	
MINISTRSTVO ZA VISOKO ŠOLSTVO, ZNANOST IN INOVACIJE	884.857.477	37,60
MINISTRSTVO ZA SOLIDARNO PRIHODNOST	439.606.024	18,68
MINISTRSTVO ZA OKOLJE, PODNEBJE IN ENERGIJO	347.399.828	14,76
316-Druge dolgoročne finančne naložbe	13.168.520.120	
MINISTRSTVO ZA FINANCE	11.425.895.376	86,77
MINISTRSTVO ZA OKOLJE, PODNEBJE IN ENERGIJO	558.642.150	4,24
MINISTRSTVO ZA GOSPODARSTVO, TURIZEM IN ŠPORT	456.273.528	3,46
317-Dolgoročno dana posojila in depoziti	601.999.806	
MINISTRSTVO ZA GOSPODARSTVO, TURIZEM IN ŠPORT	244.449.250	40,61
RS - PRORAČUN	197.448.679	32,80
MINISTRSTVO ZA FINANCE	148.707.516	24,70
318-Dolgoročne terjatve iz poslovanja	407.495.913	
RS - PRORAČUN	376.875.924	92,49
MINISTRSTVO ZA INFRASTRUKTURO	21.952.497	5,39
MINISTRSTVO ZA FINANCE	6.138.993	1,51
319-Denarna sredstva	5.663.650.830	2,76
UPRAVLJAVEC SREDSTEV SISTEMA EZRD	5.607.688.857	99,01
RS - PRORAČUN	52.224.160	0,92
MINISTRSTVO ZA ZUNANJE IN EVROPSKE ZADEVE	1.928.226	0,03
320-Kratkoročne terjatve	6.641.221.258	
RS - PRORAČUN	2.840.190.538	42,77
UPRAVLJAVEC SREDSTEV SISTEMA EZRD	2.495.073.642	37,57
ZPIZ	655.258.500	9,87
321-Druge terjatve	305.941.009	
MINISTRSTVO ZA FINANCE	143.859.528	47,02

Oznaka in naziv AOP/ PU z največjo vrednostjo	Stanje na dan 31. 12. 2023	
	(€)	%
1	2	3
MINISTRSTVO ZA NARAVNE VIRE IN PROSTOR	90.000.000	29,42
MINISTRSTVO ZA KOHEZIJO IN REGIONALNI RAZVOJ	56.417.628	18,44
322-Skupaj aktiva	41.747.119.834	
MINISTRSTVO ZA FINANCE	11.777.145.755	28,21
UPRAVLJAVEC SREDSTEV SISTEMA EZRD	8.109.924.867	19,43
MINISTRSTVO ZA INFRASTRUKTURO, DIREKCIJA RS ZA INFRASTRUKTURO	4.591.235.981	11,00
323-Splošni sklad	-1.590.235.646	
MINISTRSTVO ZA FINANCE	11.637.540.806	-731,81
UPRAVLJAVEC SREDSTEV SISTEMA EZRD	7.789.712.867	-489,85
MINISTRSTVO ZA INFRASTRUKTURO, DIREKCIJA RS ZA INFRASTRUKTURO	4.556.427.734	-286,53
324-Obveznosti za sredstva prejeta v upravljanje	0	
325-Rezervni sklad	114.055.776	
MINISTRSTVO ZA FINANCE	114.055.776	100,00
326-Dolgoročno prejeta posojila	39.420.017.821	
RS - PRORAČUN	39.420.017.821	100,00
327-Dolgoročne obveznosti iz poslovanja	340.355.197	
RS - PRORAČUN	277.721.776	81,60
MINISTRSTVO ZA FINANCE	19.389.262	5,70
MINISTRSTVO ZA INFRASTRUKTURO, DIREKCIJA RS ZA INFRASTRUKTURO	17.371.671	5,10
328-Kratkoročne obveznosti	2.971.781.042	
RS - PRORAČUN	2.396.277.632	80,63
ZZZS	132.118.549	4,45
RS, MINISTRSTVO ZA DELO, DRUŽINO, SOCIALNE ZADEVE IN ENAKE MOŽNOSTI	97.865.525	3,29
329-Druge obveznosti	491.145.644	
UPRAVLJAVEC SREDSTEV SISTEMA EZRD	320.212.000	65,20
MINISTRSTVO ZA VZGOJO IN IZOBRAŽEVANJE	101.679.705	20,70
ZZZS	64.234.030	13,08
330-Skupaj pasiva	41.747.119.834	
MINISTRSTVO ZA FINANCE	11.777.145.755	28,21
UPRAVLJAVEC SREDSTEV SISTEMA EZRD	8.109.924.867	19,43
MINISTRSTVO ZA INFRASTRUKTURO, DIREKCIJA RS ZA INFRASTRUKTURO	4.591.235.981	11,00
331-Aktivni konti izvenbilančne evidence (potencialne terjatve)	729.003.826	
MINISTRSTVO ZA OKOLJE, PODNEBJE IN ENERGIJO	212.761.031	29,19
MINISTRSTVO ZA FINANCE FINANČNA UPRAVA RS	155.527.209	21,33
MINISTRSTVO ZA INFRASTRUKTURO, DIREKCIJA RS ZA INFRASTRUKTURO	116.079.761	15,92
332-Pasivni konti izvenbilančne evidence (potencialne obveznosti)	8.483.720.525	
MINISTRSTVO ZA FINANCE	4.390.348.182	51,75
RS - PRORAČUN	4.091.389.399	48,23
ZZZS	1.981.036	0,02

3.4 Analiza premoženja PPU državnega proračuna

Bilančna vsota premoženja PPU državnega proračuna (izračunana kot seštevek premoženjskih bilanc PPU državnega proračuna po pobotu na prvi ravni) na dan 31. 12. 2023 znaša 5,33 mrd. EUR in se glede na stanje, izkazano na dan 31. 12. 2022, v letu 2023 povečala za 5,32 % oziroma 269,6 mio. EUR.

V skupino PPU državnega proračuna se za potrebe PB vključujejo javni zavodi, javni skladi in agencije. Poleg teh pa tudi članice univerze, Kmetijsko gozdarska zbornica Slovenije ter javni zavodi, katerih ustanovitelj je Kmetijsko gozdarska zbornica Slovenije in Inženirska akademija Slovenije. PPU državnega proračuna so vpisani v register PU, ki ga vodi UJP.

Tabela 14: Seštevki premoženja PPU državnega proračuna na dan 31. 12. 2023 in na dan 31. 12. 2022

Oznaka in naziv AOP	Stanje 31. 12. 2023	Stanje 31. 12. 2022	Indeks	Sprememba 2023-2022
	(€)	(€)	%	(€)
1	2	3	4=2/3	5=2-3
200-Sedanja vrednost neopredmetenih sredstev in dolgoročnih aktivnih časovnih razmejitev	52.129.120	40.472.765	128,80	11.656.355
201-Nabavna vrednost neopredmetenih sredstev in dolgoročnih aktivnih časovnih razmejitev	240.246.893	220.706.766	108,85	19.540.127
202-Popravki vrednosti neopredmetenih sredstev	188.117.773	180.234.001	104,37	7.883.772
203-Sedanja vrednost nepremičnin	3.288.252.577	3.109.723.888	105,74	178.528.689
204-Nabavna vrednost nepremičnin	5.310.820.157	5.020.966.789	105,77	289.853.368
205-Popravek vrednosti nepremičnin	2.022.567.580	1.911.242.901	105,82	111.324.679
206-Sedanja vrednost opreme in drugih opredmetenih osnovnih sredstev	654.167.139	606.556.326	107,85	47.610.813
207-Nabavna vrednost opreme in drugih opredmetenih osnovnih sredstev	2.959.778.814	2.819.063.619	104,99	140.715.195
208-Popravek vrednosti opreme in drugih opredmetenih osnovnih sredstev	2.305.611.675	2.212.507.293	104,21	93.104.382
209-Zaloge	82.959.389	80.948.406	102,48	2.010.983
210-Dolgoročne finančne naložbe	214.695.585	213.226.848	100,69	1.468.737
211-Dolgoročno dana posojila in depoziti	547.469.085	560.726.927	97,64	-13.257.842
212-Dolgoročne terjatve iz poslovanja	10.952.216	10.760.748	101,78	191.468
213-Denarna sredstva	756.772	995.138	76,05	-238.366
214-Kratkoročne terjatve	356.559.020	333.814.779	106,81	22.744.241
215-Druge terjatve	126.436.766	107.543.830	117,57	18.892.936
216-Skupaj aktiva	5.334.377.669	5.064.769.655	105,32	269.608.014
217-Splošni sklad	0	899.871	0,00	-899.871
218-Sklad premoženja v javnih skladih in drugih pravnih osebah javnega prava, ki je v njihovi lasti	1.579.438.598	1.498.570.060	105,40	80.868.538

Oznaka in naziv AOP	Stanje 31. 12. 2023	Stanje 31. 12. 2022	Indeks	Sprememba 2023-2022
	(€)	(€)	%	(€)
1	2	3	4=2/3	5=2-3
219-Obveznosti za sredstva prejeta v upravljanje	2.595.380.869	2.503.024.218	103,69	92.356.651
220-Rezervni sklad	63.076.770	55.295.276	114,07	7.781.494
221-Dolgoročno prejeta posojila	263.972.119	247.920.892	106,47	16.051.227
222-Dolgoročne obveznosti iz poslovanja	33.744.275	30.076.744	112,19	3.667.531
223-Kratkoročne obveznosti	753.800.475	689.277.381	109,36	64.523.094
224-Druge obveznosti	44.964.563	39.705.213	113,25	5.259.350
225-Skupaj pasiva	5.334.377.669	5.064.769.655	105,32	269.608.014
226-Aktivni konti izvenbilančne evidence (potencialne terjatve)	430.879.386	417.470.045	103,21	13.409.341
227-Pasivni konti izvenbilančne evidence (potencialne obveznosti)	440.815.038	441.342.004	99,88	-526.966

Analiza premoženja PPU državnega proračuna, ki je predstavljena v **Tabela 15** prikazuje število PU glede na vrednost bilančne vsote (razdeljena v 4 razrede) na dan 31. 12. 2023.

Tabela 15: Število PPU državnega proračuna glede na vrednost bilančne vsote na dan 31. 12. 2023

Razred	Znesek bilančne vsote (€)	Število PPU (\sum 415)
1	0	0
2	0 < Bilančna vsota < 100.000	5
3	100.000 < Bilančna vsota < 10.000.000	326
4	> 10.000.000	84

Povzetek razporeditve izbranih oblik premoženja in obveznosti PPU državnega proračuna za izbrane skupine SKD na dan 31. 12. 2023 prikazuje **Tabela 16**, iz katere je razvidno, da ima največji del dolgoročnih in kratkoročnih finančnih naložb dejavnost visokošolskega izobraževanja. Dejavnosti oskrbe starejših oseb, visokošolskega izobraževanja in bolnišnična zdravstvena dejavnost izkazuje največji del dolgoročnega dolga (dejavnost oskrbe starejših oseb in bolnišnična zdravstvena dejavnost izkazuje tudi kratkoročno zadolževanje).

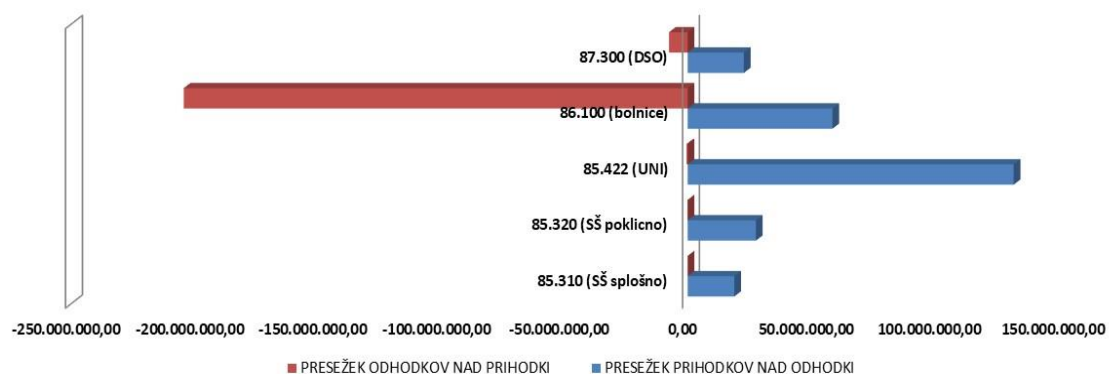
Tabela 16: Prikaz dolgoročnih in kratkoročnih finančnih naložb ter dolgoročnih in kratkoročnih finančnih obveznosti po izbranih skupinah SKD za PPU državnega proračuna na dan 31. 12. 2023

SKD	Naložbe v delnice v državi in tujini	Druge dolgoročne kapitalske naložbe v državi in tujini	Kratkoročne finančne naložbe	Kratkoročni krediti, prejeti na podlagi posojilnih pogodb - od uporabnikov EKN	Kratkoročne obveznosti do financerjev	Dolgoročne finančne obveznosti
	(€)	(€)	(€)	(€)	(€)	(€)
85.310	417,29	0,00	0,00	0,00	0,00	0,00

SKD	Naložbe v delnice v državi in tujini	Druge dolgoročne kapitalske naložbe v državi in tujini	Kratkoročne finančne naložbe	Kratkoročni krediti, prejeti na podlagi posojilnih pogodb - od uporabnikov EKN	Kratkoročne obveznosti do financerjev	Dolgoročne finančne obveznosti
85.320	0,00	1.000,00	0,00	0,00	0,00	270.000,00
85.422	482,12	438.804,35	9.743,40	0,00	0,00	11.920.549,58
86.100	21.104,37	1.446,35	0,00	2.265.000,00	0,00	10.031.187,37
87.300	1,00	0,00	0,00	7.220.000,00	0,00	17.732.257,04

Povzetek izkazanih presežkov prihodkov nad odhodki oziroma presežkov odhodkov nad prihodki za izbrane skupine SKD na dan 31. 12. 2023 prikazuje (Slika 10), da izkazuje najvišjo vrednost presežka prihodkov nad odhodki dejavnost visokošolskega izobraževanja, bolnišnična zdravstvena dejavnost pa izkazuje najvišjo vrednost presežka odhodkov nad prihodki.

Slika 10: Prikaz presežkov prihodkov nad odhodki oziroma presežkov odhodkov nad prihodki po izbranih skupinah SKD³ za PPU državnega proračuna na dan 31. 12. 2023 v (EUR)



Podrobna analiza strukture porazdelitve premoženja PPU državnega proračuna je prikazana v Tabela 17 (za 3 PPU državnega proračuna z največjo vrednostjo).

Tabela 17: Struktura porazdelitve premoženja PPU državnega proračuna po PU na dan 31. 12. 2023 (za 3 največje)

Oznaka in naziv AOP/ PU z največjo vrednostjo	Stanje na dan 31. 12. 2023	
	(€)	%
1	2	3
200-Sedanja vrednost neopredmetenih sredstev in dolgoročnih aktivnih časovnih razmejitev	52.129.120	
NACIONALNI INŠTITUT ZA JAVNO ZDRAVJE	10.247.296	19,66

³ 85.310, 85.320- srednješolsko izobraževanje; 85.422-visokošolsko izobraževanje; 86.100-Bolnišnična zdravstvena dejavnost; 87.300- oskrba starejših in invalidnih oseb

Oznaka in naziv AOP/ PU z največjo vrednostjo	Stanje na dan 31. 12. 2023	
	(€)	%
	1	2
AKADEMSKA IN RAZISKOVALNA MREŽA SLOVENIJE	6.663.946	12,78
ONKOLOŠKI INŠTITUT LJUBLJANA	4.229.104	8,11
201-Nabavna vrednost neopredmetenih sredstev in dolgoročnih aktivnih časovnih razmejitev	240.246.893	
SLOVENSKI FILMSKI CENTER, JAVNA AGENCIJA RS	36.868.014	15,35
NACIONALNI INŠTITUT ZA JAVNO ZDRAVJE	25.258.292	10,51
ONKOLOŠKI INŠTITUT LJUBLJANA	19.599.393	8,16
202-Popravki vrednosti neopredmetenih sredstev	188.117.773	
SLOVENSKI FILMSKI CENTER, JAVNA AGENCIJA RS	36.834.419	19,58
ONKOLOŠKI INŠTITUT LJUBLJANA	15.370.289	8,17
NACIONALNI INŠTITUT ZA JAVNO ZDRAVJE	15.010.996	7,98
203-Sedanja vrednost nepremičnin	3.288.252.577	
SKLAD KMETIJSKIH ZEMLJIŠČ IN GOZDOV RS	506.604.754	15,41
STANOVANJSKI SKLAD RS, JAVNI SKLAD	354.970.426	10,80
UNIVERZITETNI KLINIČNI CENTER LJUBLJANA	211.549.885	6,43
204-Nabavna vrednost nepremičnin	5.310.820.157	
SKLAD KMETIJSKIH ZEMLJIŠČ IN GOZDOV RS	507.929.145	9,56
STANOVANJSKI SKLAD RS, JAVNI SKLAD	450.542.413	8,48
UNIVERZITETNI KLINIČNI CENTER LJUBLJANA	360.628.400	6,79
205-Popravek vrednosti nepremičnin	2.022.567.580	
UNIVERZITETNI KLINIČNI CENTER LJUBLJANA	149.078.515	7,37
STANOVANJSKI SKLAD RS, JAVNI SKLAD	95.571.987	4,73
UNIVERZITETNI KLINIČNI CENTER MARIBOR	82.357.656	4,07
206-Sedanja vrednost opreme in drugih opredmetenih osnovnih sredstev	654.167.139	
NARODNA GALERIJA	51.692.945	7,90
UNIVERZITETNI KLINIČNI CENTER LJUBLJANA	48.341.471	7,39
NARODNI MUZEJ SLOVENIJE	39.891.468	6,10
207-Nabavna vrednost opreme in drugih opredmetenih osnovnih sredstev	2.959.778.814	
UNIVERZITETNI KLINIČNI CENTER LJUBLJANA	270.769.198	9,15
RTV	167.923.185	5,67
UNIVERZITETNI KLINIČNI CENTER MARIBOR	133.681.580	4,52
208-Popravek vrednosti opreme in drugih opredmetenih osnovnih sredstev	2.305.611.675	
UNIVERZITETNI KLINIČNI CENTER LJUBLJANA	222.427.727	9,65
RTV	148.162.992	6,43
UNIVERZITETNI KLINIČNI CENTER MARIBOR	113.745.210	4,93
209-Zaloge	82.959.389	
UNIVERZITETNI KLINIČNI CENTER LJUBLJANA	21.339.542	25,72
UNIVERZITETNI KLINIČNI CENTER MARIBOR	10.543.260	12,71
STANOVANJSKI SKLAD RS, JAVNI SKLAD	7.420.918	8,95
210-Dolgoročne finančne naložbe	214.695.585	
SKLAD RS ZA NASLEDSTVO, JAVNI SKLAD	118.423.493	55,16

Oznaka in naziv AOP/ PU z največjo vrednostjo	Stanje na dan 31. 12. 2023	
	(€)	%
	2	3
1		
SKLAD NEK	61.009.896	28,42
STANOVANJSKI SKLAD RS, JAVNI SKLAD	31.306.656	14,58
211-Dolgoročno dana posojila in depoziti	547.469.085	
JAVNI SKLAD RS ZA PODJETNIŠTVO	200.483.350	36,62
EKO SKLAD, SLOVENSKI OKOLJSKI JAVNI SKLAD	116.407.274	21,26
SKLAD NEK	113.616.230	20,75
212-Dolgoročne terjatve iz poslovanja	10.952.216	
JAVNI SKLAD RS ZA PODJETNIŠTVO	4.869.819	44,46
BIOTEHNIŠKI CENTER NAKLO	1.776.310	16,22
PEDAGOŠKI INŠTITUT	1.072.504	9,79
213-Denarna sredstva	756.772	
ARBORETUM VOLČJI POTOK	122.317	16,16
SKLAD NEK	89.015	11,76
UNIVERZA V LJUBLJANI, PRAVNA FAKULTETA	49.171	6,50
214-Kratkoročne terjatve	356.559.020	
JAVNI ŠTIPENDIJSKI, RAZVOJNI, INVALIDSKI IN PREŽIVNINSKI SKLAD RS	96.563.468	27,08
SKLAD NEK	56.883.397	15,95
JAVNI SKLAD RS ZA PODJETNIŠTVO	27.589.948	7,74
215-Druge terjatve	126.436.766	
JAVNI SKLAD RS ZA REGIONALNI RAZVOJ IN RAZVOJ PODEŽELJA	47.529.483	37,59
EKO SKLAD, SLOVENSKI OKOLJSKI JAVNI SKLAD	31.211.939	24,69
STANOVANJSKI SKLAD RS, JAVNI SKLAD	29.308.829	23,18
216-Skupaj aktiva	5.334.377.669	
SKLAD KMETIJSKIH ZEMLJIŠČ IN GOZDOV RS	511.382.602	9,59
STANOVANJSKI SKLAD RS, JAVNI SKLAD	447.516.613	8,39
UNIVERZITETNI KLINIČNI CENTER LJUBLJANA	294.346.805	5,52
217-Splošni sklad	0	
218-Sklad premoženja v javnih skladih in drugih pravnih osebah javnega prava, ki je v njihovi lasti	1.579.438.598	
STANOVANJSKI SKLAD RS, JAVNI SKLAD	354.384.905	22,44
SKLAD NEK	230.151.319	14,57
SKLAD RS ZA NASLEDSTVO, JAVNI SKLAD	118.222.131	7,49
219-Obveznosti za sredstva prejeta v upravljanje	2.595.380.869	
SKLAD KMETIJSKIH ZEMLJIŠČ IN GOZDOV RS	509.536.110	19,63
UNIVERZITETNI KLINIČNI CENTER LJUBLJANA	178.978.890	6,90
UNIVERZITETNI KLINIČNI CENTER MARIBOR	65.701.415	2,53
220-Rezervni sklad	63.076.770	
JAVNI SKLAD RS ZA PODJETNIŠTVO	38.316.390	60,75
JAVNI SKLAD RS ZA REGIONALNI RAZVOJ IN RAZVOJ PODEŽELJA	16.472.186	26,11
EKO SKLAD, SLOVENSKI OKOLJSKI JAVNI SKLAD	6.211.067	9,85
221-Dolgoročno prejeta posojila	263.972.119	

Oznaka in naziv AOP/ PU z največjo vrednostjo	Stanje na dan 31. 12. 2023	
	(€)	%
	1	2
JAVNI SKLAD RS ZA PODJETNIŠTVO	82.521.986	31,26
STANOVANJSKI SKLAD RS, JAVNI SKLAD	79.539.474	30,13
EKO SKLAD, SLOVENSKI OKOLJSKI JAVNI SKLAD	35.500.000	13,45
222-Dolgoročne obveznosti iz poslovanja	33.744.275	
CENTER RS ZA MOBILNOST IN EVROPSKE PROGRAME IZOBRAŽEVANJA IN USPOSABLJANJA	12.789.501	37,90
EKO SKLAD, SLOVENSKI OKOLJSKI JAVNI SKLAD	5.188.660	15,38
STANOVANJSKI SKLAD RS, JAVNI SKLAD	4.892.604	14,50
223-Kratkoročne obveznosti	753.800.475	
UNIVERZITETNI KLINIČNI CENTER LJUBLJANA	115.304.523	15,30
UNIVERZITETNI KLINIČNI CENTER MARIBOR	43.400.188	5,76
EKO SKLAD, SLOVENSKI OKOLJSKI JAVNI SKLAD	32.055.024	4,25
224-Druge obveznosti	44.964.563	
EKO SKLAD, SLOVENSKI OKOLJSKI JAVNI SKLAD	36.589.903	81,37
CENTER RS ZA MOBILNOST IN EVROPSKE PROGRAME IZOBRAŽEVANJA IN USPOSABLJANJA	2.664.711	5,93
SKLAD NEK	1.679.898	3,74
225-Skupaj pasiva	5.334.377.669	
SKLAD KMETIJSKIH ZEMLJIŠČ IN GOZDOV RS	511.382.602	9,59
STANOVANJSKI SKLAD RS, JAVNI SKLAD	447.516.613	8,39
UNIVERZITETNI KLINIČNI CENTER LJUBLJANA	294.346.805	5,52
226-Aktivni konti izvenbilančne evidence (potencialne terjatve)	430.879.386	
EKO SKLAD, SLOVENSKI OKOLJSKI JAVNI SKLAD	147.559.201	34,25
SKLAD RS ZA NASLEDSTVO, JAVNI SKLAD	84.415.750	19,59
JAVNI SKLAD RS ZA PODJETNIŠTVO	40.206.501	9,33
227-Pasivni konti izvenbilančne evidence (potencialne obveznosti)	440.815.038	
JAVNI SKLAD RS ZA PODJETNIŠTVO	303.598.158	68,87
EKO SKLAD, SLOVENSKI OKOLJSKI JAVNI SKLAD	35.500.000	8,05
JAVNI SKLAD RS ZA REGIONALNI RAZVOJ IN RAZVOJ PODEŽELJA	35.304.158	8,01

4 PREMOŽENJSKE BILANCE OBČIN

4.1 Obseg konsolidacije

Premoženjske bilance občin je pripravilo 212 občin. V konsolidacijo premoženjskih bilanc občin je bilo vključenih 2247 PU občinskih proračunov (1179 NPU in 1068 PPU), (glej podpoglavje 2.1).

4.2 Rezultat konsolidacije

Bilančna vsota premoženjskih bilanc občin na dan 31. 12. 2023 znaša 18,37 mrd. EUR in se je glede na stanje, izkazano na dan 31. 12. 2022, v letu 2023 povečala za 5,27 % oziroma 919,6 mio. EUR.

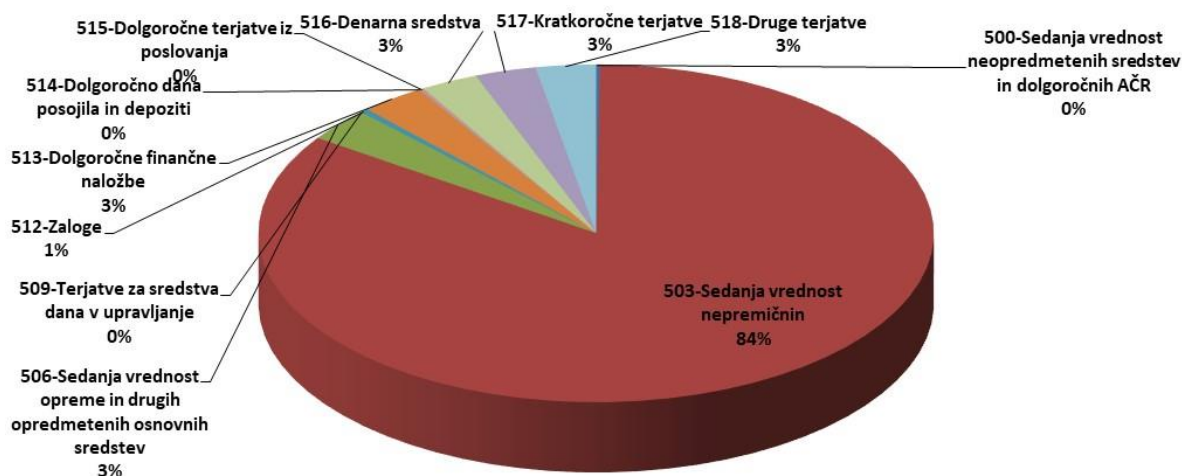
Tabela 18: Stanje premoženja občin na dan 31. 12. 2023 in na dan 31. 12. 2022 skupaj s spremembo

	Stanje 31. 12. 2023	Stanje 31. 12. 2022	Indeks	Sprememba 2023-2022
Oznaka in naziv AOP	(€)	(€)	%	(€)
1	2	3	4=2/3	5=2-3
500-Sedanja vrednost neopredmetenih sredstev in dolgoročnih aktivnih časovnih razmejitev	31.939.159	31.145.181	102,55	793.978
501-Nabavna vrednost neopredmetenih sredstev in dolgoročnih aktivnih časovnih razmejitev	116.177.086	111.738.557	103,97	4.438.529
502-Popravki vrednosti neopredmetenih sredstev	84.237.927	80.593.376	104,52	3.644.551
503-Sedanja vrednost nepremičnin	15.497.659.219	14.837.664.371	104,45	659.994.848
504-Nabavna vrednost nepremičnin	21.953.872.724	20.921.017.059	104,94	1.032.855.665
505-Popravek vrednosti nepremičnin	6.456.213.505	6.083.352.688	106,13	372.860.817
506-Sedanja vrednost opreme in drugih opredmetenih osnovnih sredstev	585.995.023	562.924.456	104,10	23.070.567
507-Nabavna vrednost opreme in drugih opredmetenih osnovnih sredstev	2.580.425.297	2.457.897.262	104,99	122.528.035
508-Popravek vrednosti opreme in drugih opredmetenih osnovnih sredstev	1.994.430.274	1.894.972.806	105,25	99.457.468
509-Terjatve za sredstva dana v upravljanje	0	0	/	0
510-Terjatve za sredstva dana v upravljanje drugim v lasti države	0	0	/	0
511-Terjatve za sredstva dana v upravljanje drugim v lasti občine	0	0	/	0
512-Zaloge	73.062.842	65.507.626	111,53	7.555.216
513-Dolgoročne finančne naložbe	567.358.403	551.982.256	102,79	15.376.147
514-Dolgoročno dana posojila in depoziti	11.652.389	11.583.115	100,60	69.274
515-Dolgoročne terjatve iz poslovanja	27.057.589	28.799.478	93,95	-1.741.889
516-Denarna sredstva	506.106.231	415.399.220	121,84	90.707.011
517-Kratkoročne terjatve	538.342.899	494.251.452	108,92	44.091.447

	Stanje 31. 12. 2023	Stanje 31. 12. 2022	Indeks	Sprememba 2023-2022
Oznaka in naziv AOP	(€)	(€)	%	(€)
1	2	3	4=2/3	5=2-3
518-Druge terjatve	529.695.476	450.005.642	117,71	79.689.834
519-Skupaj aktiva	18.368.869.230	17.449.262.797	105,27	919.606.433
520-Splošni sklad	16.399.510.957	15.879.112.741	103,28	520.398.216
521-Rezervni sklad	19.320.343	21.326.832	90,59	-2.006.489
522-Dolgoročno prejeta posojila	838.278.963	769.101.226	108,99	69.177.737
523-Dolgoročne obveznosti iz poslovanja	34.482.522	33.547.640	102,79	934.882
524-Kratkoročne obveznosti	642.782.519	553.649.889	116,10	89.132.630
525-Druge obveznosti	434.493.926	192.524.469	225,68	241.969.457
526-Skupaj pasiva	18.368.869.230	17.449.262.797	105,27	919.606.433
527-Aktivni konti izvenbilančne evidence (potencialne terjatve)	288.072.919	316.349.211	91,06	-28.276.292
528-Pasivni konti izvenbilančne evidence (potencialne obveznosti)	509.553.371	436.179.254	116,82	73.374.117

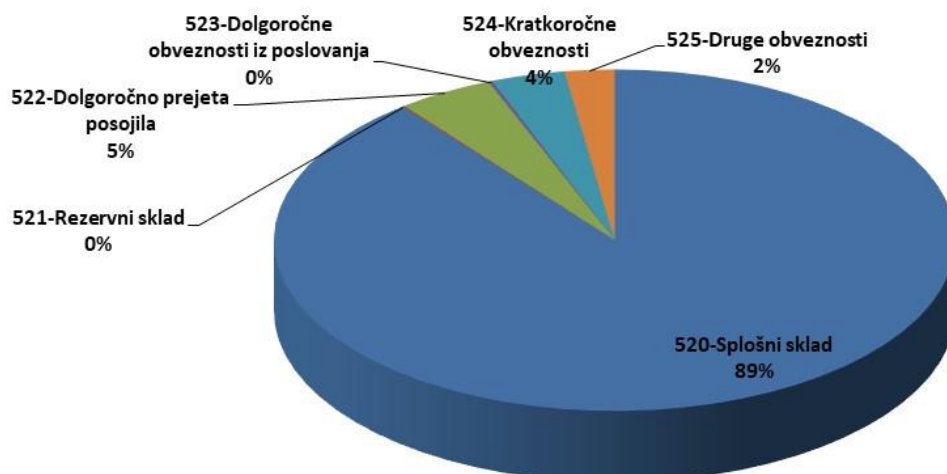
Med aktivnimi postavkami vseh premoženjskih bilanc občin imajo največji delež v premoženju nepremičnine (84 %). Podroben prikaz posameznih deležev prikazuje Slika 11.

Slika 11: Delež aktivnih postavk vseh premoženjskih bilanc občin v bilančni vsoti na dan 31. 12. 2023



Med pasivnimi postavkami vseh premoženjskih bilanc občin ima največji delež splošni sklad (89 %). Podroben prikaz posameznih deležev prikazuje Slika 12.

Slika 12: Delež pasivnih postavk vseh premoženjskih bilanc občin v bilančni vsoti na dan 31. 12. 2023



Porazdelitev premoženja občin med NPU in PPU občinskih proračunov na dan 31. 12. 2023 prikazuje Tabela 19.

Tabela 19: Porazdelitev premoženja občin med NPU in PPU občinskih proračunov na dan 31. 12. 2023

Oznaka in naziv AOP	Stanje na dan 31. 12. 2023	
	(€)	%
1	2	3
500-Sedanja vrednost neopredmetenih sredstev in dolgoročnih aktivnih časovnih razmejitev	31.939.159	
neposredni	19.321.969	60,50
posredni	12.617.190	39,50
501-Nabavna vrednost neopredmetenih sredstev in dolgoročnih aktivnih časovnih razmejitev	116.177.086	
neposredni	69.175.468	59,54
posredni	47.001.618	40,46
502-Popravki vrednosti neopredmetenih sredstev	84.237.927	
neposredni	49.853.499	59,18
posredni	34.384.428	40,82
503-Sedanja vrednost nepremičnin	15.497.659.219	
neposredni	12.297.031.098	79,35
posredni	3.200.628.121	20,65
504-Nabavna vrednost nepremičnin	21.953.872.724	
neposredni	16.670.175.554	75,93
posredni	5.283.697.170	24,07
505-Popravek vrednosti nepremičnin	6.456.213.505	
neposredni	4.373.144.456	67,74
posredni	2.083.069.049	32,26

Oznaka in naziv AOP	Stanje na dan 31. 12. 2023	
	(€)	%
1	2	3
506-Sedanja vrednost opreme in drugih opredmetenih osnovnih sredstev	585.995.023	
neposredni	308.280.183	52,61
posredni	277.714.840	47,39
507-Nabavna vrednost opreme in drugih opredmetenih osnovnih sredstev	2.580.425.297	
neposredni	1.054.634.541	40,87
posredni	1.525.790.756	59,13
508-Popravek vrednosti opreme in drugih opredmetenih osnovnih sredstev	1.994.430.274	
neposredni	746.354.358	37,42
posredni	1.248.075.916	62,58
509-Terjatve za sredstva dana v upravljanje	0	
neposredni	0	
510-Terjatve za sredstva dana v upravljanje drugim v lasti države	0	
neposredni	0	
511-Terjatve za sredstva dana v upravljanje drugim v lasti občine	0	
neposredni	0	
512-Zaloge	73.062.842	
neposredni	16.991.991	23,26
posredni	56.070.851	76,74
513-Dolgoročne finančne naložbe	567.358.403	
neposredni	555.003.004	97,82
posredni	12.355.399	2,18
514-Dolgoročno dana posojila in depoziti	11.652.389	
neposredni	3.137.788	26,93
posredni	8.514.601	73,07
515-Dolgoročne terjatve iz poslovanja	27.057.589	
neposredni	24.602.539	90,93
posredni	2.455.050	9,07
516-Denarna sredstva	506.106.231	
neposredni	495.239.493	97,85
posredni	10.866.738	2,15
517-Kratkoročne terjatve	538.342.899	
neposredni	436.027.965	80,99
posredni	102.314.934	19,01
518-Druge terjatve	529.695.476	
neposredni	237.564.729	44,85
posredni	292.130.747	55,15
519-Skupaj aktiva	18.368.869.230	
neposredni	14.393.200.759	78,36
posredni	3.975.668.471	21,64
520-Splošni sklad	16.399.510.957	
neposredni	12.859.030.694	78,41
posredni	3.540.480.263	21,59

Oznaka in naziv AOP	Stanje na dan 31. 12. 2023	
	(€)	%
1	2	3
521-Rezervni sklad	19.320.343	
neposredni	17.732.834	91,78
posredni	1.587.509	8,22
522-Dolgoročno prejeta posojila	838.278.963	
neposredni	812.125.458	96,88
posredni	26.153.505	3,12
523-Dolgoročne obveznosti iz poslovanja	34.482.522	
neposredni	28.927.834	83,89
posredni	5.554.688	16,11
524-Kratkoročne obveznosti	642.782.519	
neposredni	279.630.143	43,50
posredni	363.152.376	56,50
525-Druge obveznosti	434.493.926	
neposredni	395.753.796	91,08
posredni	38.740.130	8,92
526-Skupaj pasiva	18.368.869.230	
neposredni	14.393.200.759	78,36
posredni	3.975.668.471	21,64
527-Aktivni konti izvenbilančne evidence (potencialne terjatve)	288.072.919	
neposredni	260.596.004	90,46
posredni	27.476.915	9,54
528-Pasivni konti izvenbilančne evidence (potencialne obveznosti)	509.553.371	
neposredni	470.083.380	92,25
posredni	39.469.991	7,75

4.3 Analiza premoženja NPU občinskih proračunov

Bilančna vsota premoženja NPU občinskih proračunov (izračunana kot seštevek premoženjskih bilanc NPU občinskih proračunov po pobotu na prvi ravni) **na dan 31. 12. 2023 znaša 18,13 mrd. EUR in se je glede na stanje, izkazano na dan 31. 12. 2022, v letu 2023 povečala za 5,22 % oziroma 899,5 mio. EUR.**

V skupino NPU občinskih proračunov se vključujejo občinski organi, občinska uprava, skupna občinska uprava in ožji deli občin katerih finančni načrti so sestavni del občinskega proračuna in so sprejeti kot sestavni del sprejetega proračuna občine. Zavezanici za oddajo PB so vsi NPU občinskih proračunov, ki so vpisani v register PU, ki ga vodi UJP.

Tabela 20: Seštevki premoženja NPU občinskih proračunov na dan 31. 12. 2023 in na dan 31. 12. 2022

Oznaka in naziv AOP	Stanje 31. 12. 2023	Stanje 31. 12. 2022	Indeks	Sprememba 2023-2022
	(€)	(€)	%	(€)
1	2	3	4=2/3	5=2-3
300-Sedanja vrednost neopredmetenih sredstev in dolgoročnih aktivnih časovnih razmejitev	19.321.969	18.092.577	106,80	1.229.392
301-Nabavna vrednost neopredmetenih sredstev in dolgoročnih aktivnih časovnih razmejitev	69.175.468	66.596.607	103,87	2.578.861
302-Popravki vrednosti neopredmetenih sredstev	49.853.499	48.504.030	102,78	1.349.469
303-Sedanja vrednost nepremičnin	12.297.031.098	11.754.552.570	104,62	542.478.528
304-Nabavna vrednost nepremičnin	16.670.175.554	15.876.948.814	105,00	793.226.740
305-Popravek vrednosti nepremičnin	4.373.144.456	4.122.396.244	106,08	250.748.212
306-Sedanja vrednost opreme in drugih opredmetenih osnovnih sredstev	308.280.183	300.652.603	102,54	7.627.580
307-Nabavna vrednost opreme in drugih opredmetenih osnovnih sredstev	1.054.634.541	1.001.238.324	105,33	53.396.217
308-Popravek vrednosti opreme in drugih opredmetenih osnovnih sredstev	746.354.358	700.585.721	106,53	45.768.637
309-Terjatve za sredstva dana v upravljanje	3.289.978.948	3.174.449.106	103,64	115.529.842
310-Terjatve za sredstva dana v upravljanje posrednim in neposrednim uporabnikom državnega proračuna	12.876.681	14.786.535	87,08	-1.909.854
311-Terjatve za sredstva dana v upravljanje posrednim in neposrednim uporabnikom občinskega proračuna	3.277.102.267	3.159.662.571	103,72	117.439.696
312-Terjatve za sredstva dana v upravljanje drugim v lasti države	0	0	/	0
313-Terjatve za sredstva dana v upravljanje drugim v lasti občine	0	0	/	0
314-Zaloge	16.991.991	15.174.176	111,98	1.817.815
315-Dolgoročne finančne naložbe - premoženje preneseno v last drugim uporabnikom enotnega kontnega načrta	449.581.452	444.134.062	101,23	5.447.390
316-Druge dolgoročne finančne naložbe	555.003.004	540.346.212	102,71	14.656.792
317-Dolgoročno dana posojila in depoziti	3.137.788	3.182.029	98,61	-44.241
318-Dolgoročne terjatve iz poslovanja	24.602.539	24.957.089	98,58	-354.550
319-Denarna sredstva	495.239.493	392.424.222	126,20	102.815.271
320-Kratkoročne terjatve	436.027.965	385.440.829	113,12	50.587.136
321-Druge terjatve	237.564.729	179.829.454	132,11	57.735.275
322-Skupaj aktiva	18.132.761.159	17.233.234.929	105,22	899.526.230

Oznaka in naziv AOP	Stanje 31. 12. 2023	Stanje 31. 12. 2022	Indeks	Sprememba 2023-2022
	(€)	(€)	%	(€)
1	2	3	4=2/3	5=2-3
323-Splošni sklad	16.598.278.522	16.044.760.180	103,45	553.518.342
324-Obveznosti za sredstva prejeta v upravljanje	312.572	146.190	213,81	166.382
325-Rezervni sklad	17.732.834	19.725.688	89,90	-1.992.854
326-Dolgoročno prejeta posojila	812.125.458	744.246.981	109,12	67.878.477
327-Dolgoročne obveznosti iz poslovanja	28.927.834	28.183.931	102,64	743.903
328-Kratkoročne obveznosti	279.630.143	236.989.173	117,99	42.640.970
329-Druge obveznosti	395.753.796	159.182.786	248,62	236.571.010
330-Skupaj pasiva	18.132.761.159	17.233.234.929	105,22	899.526.230
331-Aktivni konti izvenbilančne evidence (potencialne terjatve)	260.596.004	290.075.297	89,84	-29.479.293
332-Pasivni konti izvenbilančne evidence (potencialne obveznosti)	470.083.380	396.950.136	118,42	73.133.244

Analiza premoženja NPU občinskih proračunov, ki je predstavljena v **Tabela 21** prikazuje število PU glede na vrednost bilančne vsote (razdeljena v 4 razrede) na dan 31. 12. 2023.

Tabela 21: Število NPU občinskih proračunov glede na vrednost bilančne vsote na dan 31. 12. 2023

Razred	Znesek bilančne vsote (€)	Število NPU (Σ 1179)
1	0	59
2	0 < Bilančna vsota < 100.000	485
3	100.000 < Bilančna vsota < 10.000.000	427
4	> 10.000.000	208

Iz preglednice izhaja, da 59 NPU občinskih proračunov, ki so pravne osebe nima nobenega premoženja in bi se njihovo poslovanje lahko izkazovalo kot stroškovno mesto znotraj proračuna občine in ne kot samostojna pravna oseba kot izhaja iz registra PU.

Poleg navedenega je razvidno, da 46,1 % NPU občin razpolaga z bilančno vsoto, ki je manjša od 100.000 EUR, zato bi se poslovanje lahko vodilo kot stroškovno mesto znotraj proračuna občine.

Premoženje skupnih občinskih uprav je skladno s PoKPB vključeno med premoženje sedežne občine.

Podrobna analiza strukture porazdelitve premoženja NPU občinskih proračunov je prikazana v **Tabela 22** (za 3 NPU občinskih proračunov z največjo vrednostjo).

Tabela 22: Struktura porazdelitve premoženja NPU občinskih proračunov po PU na dan 31. 12. 2023 (za 3 največje)

Oznaka in naziv AOP/PU z največjo vrednostjo	Stanje na dan 31. 12. 2023	
	(€)	%
1	2	3
300-Sedanja vrednost neopredmetenih sredstev in dolgoročnih aktivnih časovnih razmejitev	19.321.969	
OBČINA ŠMARJE PRI JELŠAH	2.356.567	12,20
MESTNA OBČINA CELJE	1.849.037	9,57
OBČINA DOLENJSKE TOPLICE	1.629.175	8,43
301-Nabavna vrednost neopredmetenih sredstev in dolgoročnih aktivnih časovnih razmejitev	69.175.468	
MESTNA OBČINA LJUBLJANA	12.126.255	17,53
MESTNA OBČINA NOVO MESTO	4.519.660	6,53
MESTNA OBČINA CELJE	3.685.309	5,33
302-Popravki vrednosti neopredmetenih sredstev	49.853.499	
MESTNA OBČINA LJUBLJANA	10.705.258	21,47
MESTNA OBČINA NOVO MESTO	4.403.003	8,83
MESTNA OBČINA MARIBOR	2.389.689	4,79
303-Sedanja vrednost nepremičnin	12.297.031.098	
MESTNA OBČINA KOPER	2.025.307.982	16,47
MESTNA OBČINA LJUBLJANA	1.364.643.449	11,10
MESTNA OBČINA MARIBOR	386.749.830	3,15
304-Nabavna vrednost nepremičnin	16.670.175.554	
MESTNA OBČINA KOPER	2.148.558.014	12,89
MESTNA OBČINA LJUBLJANA	1.750.837.871	10,50
MESTNA OBČINA MARIBOR	694.143.630	4,16
305-Popravek vrednosti nepremičnin	4.373.144.456	
MESTNA OBČINA LJUBLJANA	386.194.422	8,83
MESTNA OBČINA MARIBOR	307.393.800	7,03
MESTNA OBČINA CELJE	177.784.367	4,07
306-Sedanja vrednost opreme in drugih opredmetenih osnovnih sredstev	308.280.183	
MESTNA OBČINA CELJE	23.577.845	7,65
OBČINA BREZOVICA	19.803.643	6,42
MESTNA OBČINA LJUBLJANA	18.245.858	5,92
307-Nabavna vrednost opreme in drugih opredmetenih osnovnih sredstev	1.054.634.541	
MESTNA OBČINA LJUBLJANA	78.057.964	7,40
MESTNA OBČINA CELJE	76.736.151	7,28
MESTNA OBČINA KOPER	50.519.251	4,79
308-Popravek vrednosti opreme in drugih opredmetenih osnovnih sredstev	746.354.358	
MESTNA OBČINA LJUBLJANA	59.812.106	8,01
MESTNA OBČINA CELJE	53.158.306	7,12
MESTNA OBČINA VELENJE	41.917.263	5,62
309-Terjatve za sredstva dana v upravljanje	3.289.978.948	
MESTNA OBČINA LJUBLJANA	737.334.382	22,41
MESTNA OBČINA MARIBOR	141.442.775	4,30

Oznaka in naziv AOP/PU z največjo vrednostjo	Stanje na dan 31. 12. 2023	
	(€)	%
1	2	3
MESTNA OBČINA KOPER	125.244.984	3,81
310-Terjatve za sredstva dana v upravljanje uporabnikom državnega proračuna	12.876.681	
MESTNA OBČINA LJUBLJANA	4.896.419	38,03
MESTNA OBČINA MARIBOR	1.867.997	14,51
OBČINA LOGATEC	1.455.309	11,30
311-Terjatve za sredstva dana v upravljanje uporabnikom občinskega proračuna	3.277.102.267	
MESTNA OBČINA LJUBLJANA	732.437.963	22,35
MESTNA OBČINA MARIBOR	139.574.778	4,26
MESTNA OBČINA KOPER	125.244.984	3,82
312-Terjatve za sredstva dana v upravljanje drugim v lasti države	0	
313-Terjatve za sredstva dana v upravljanje drugim v lasti občine	0	
314-Zaloge	16.991.991	
OBČINA PIRAN	9.925.429	58,41
OBČINA SEŽANA	1.336.251	7,86
OBČINA POSTOJNA	1.226.975	7,22
315-Dolgoročne finančne naložbe - premoženje preneseno v last drugim uporabnikom enotnega kontnega načrta	449.581.452	
MESTNA OBČINA LJUBLJANA	290.786.023	64,68
MESTNA OBČINA MARIBOR	63.707.711	14,17
MESTNA OBČINA KOPER	36.344.273	8,08
316-Druge dolgoročne finančne naložbe	555.003.004	
MESTNA OBČINA LJUBLJANA	208.155.774	37,51
MESTNA OBČINA CELJE	57.995.548	10,45
MESTNA OBČINA MARIBOR	29.160.937	5,25
317-Dolgoročno dana posojila in depoziti	3.137.788	
OBČINA KRANJSKA GORA	1.100.000	35,06
OBČINA ŠKOFJA LOKA	351.545	11,20
OBČINA SEŽANA	293.892	9,37
318-Dolgoročne terjatve iz poslovanja	24.602.539	
MESTNA OBČINA LJUBLJANA	15.394.308	62,57
OBČINA PIRAN	3.149.782	12,80
MESTNA OBČINA PTUJ	1.427.741	5,80
319-Denarna sredstva	495.239.493	
UPRAVLJAVEC SREDSTEV SISTEMA EZR MESTNE OBČINE LJUBLJANA	39.544.469	7,98
UPRAVLJAVEC SREDSTEV SISTEMA EZR MESTNE OBČINE KOPER	26.396.169	5,33
UPRAVLJAVEC SREDSTEV SISTEMA EZR MESTNE OBČINE KRANJ	24.393.695	4,93
320-Kratkoročne terjatve	436.027.965	
MESTNA OBČINA LJUBLJANA	228.796.883	52,47
UPRAVLJAVEC SREDSTEV SISTEMA EZR MESTNE OBČINE MARIBOR	41.942.914	9,62
MESTNA OBČINA CELJE	10.546.353	2,42
321-Druge terjatve	237.564.729	

Oznaka in naziv AOP/PU z največjo vrednostjo	Stanje na dan 31. 12. 2023	
	(€)	%
1	2	3
OBČINA DOMŽALE	26.229.470	11,04
OBČINA KAMNIK	17.486.992	7,36
OBČINA ŠOŠTANJ	13.841.274	5,83
322-Skupaj aktiva	18.132.761.159	
MESTNA OBČINA LJUBLJANA	2.872.627.573	15,84
MESTNA OBČINA KOPER	2.242.907.977	12,37
MESTNA OBČINA MARIBOR	642.494.882	3,54
323-Splošni sklad	16.598.278.522	
MESTNA OBČINA LJUBLJANA	2.662.740.863	16,04
MESTNA OBČINA KOPER	2.208.810.880	13,31
MESTNA OBČINA MARIBOR	531.799.141	3,20
324-Obveznosti za sredstva prejeta v upravljanje	312.572	
KRAJEVNA SKUPNOST ŽABJA VAS	178.285	57,04
KRAJEVNA SKUPNOST MAJDE ŠILC NOVO MESTO	91.548	29,29
KRAJEVNA SKUPNOST DRSKA NOVO MESTO	42.739	13,67
325-Rezervni sklad	17.732.834	
MESTNA OBČINA LJUBLJANA	1.902.140	10,73
OBČINA PREVALJE	855.205	4,82
MESTNA OBČINA KRANJ	569.194	3,21
326-Dolgoročno prejeta posojila	812.125.458	
MESTNA OBČINA LJUBLJANA	114.680.568	14,12
MESTNA OBČINA MARIBOR	93.930.519	11,57
MESTNA OBČINA CELJE	36.552.167	4,50
327-Dolgoročne obveznosti iz poslovanja	28.927.834	
MESTNA OBČINA LJUBLJANA	17.285.267	59,75
OBČINA ŠMARJE PRI JELŠAH	1.816.326	6,28
OBČINA KOMENDA	1.482.344	5,12
328-Kratkoročne obveznosti	279.630.143	
MESTNA OBČINA LJUBLJANA	72.918.530	26,08
MESTNA OBČINA MARIBOR	12.628.116	4,52
MESTNA OBČINA NOVO MESTO	5.282.824	1,89
329-Druge obveznosti	395.753.796	
MESTNA OBČINA SLOVENJ GRADEC	21.968.829	5,55
OBČINA RAVNE NA KOROŠKEM	15.138.242	3,83
OBČINA ŠOŠTANJ	13.669.371	3,45
330-Skupaj pasiva	18.132.761.159	
MESTNA OBČINA LJUBLJANA	2.872.627.573	15,84
MESTNA OBČINA KOPER	2.242.907.977	12,37
MESTNA OBČINA MARIBOR	642.494.882	3,54
331-Aktivni konti izvenbilančne evidence (potencialne terjatve)	260.596.004	
MESTNA OBČINA LJUBLJANA	45.636.556	17,51
MESTNA OBČINA KRŠKO	22.560.801	8,66

Oznaka in naziv AOP/PU z največjo vrednostjo	Stanje na dan 31. 12. 2023	
	(€)	%
1	2	3
OBČINA POSTOJNA	20.790.971	7,98
332-Pasivni konti izvenbilančne evidence (potencialne obveznosti)	470.083.380	
MESTNA OBČINA LJUBLJANA	134.427.504	28,60
MESTNA OBČINA MARIBOR	105.806.373	22,51
MESTNA OBČINA KOPER	30.469.018	6,48

4.4 Analiza premoženja PPU občinskih proračunov

Bilančna vsota premoženja PPU občinskih proračunov (izračunana kot seštevek premoženjskih bilanc PPU občinskih proračunov po pobotu na prvi ravni) **na dan 31. 12. 2023 znaša 3,83 mrd. EUR in se je glede na stanje, izkazano na dan 31. 12. 2022, v letu 2023 povečala za 3,68 % oziroma 141,1 mio. EUR.**

V skupino PPU občinskih proračunov se vključujejo javni zavodi, javni skladi in agencije ter samoupravne narodnostne skupnosti občinskih proračunov, ki so vpisani v register PU, ki ga vodi UJP.

Tabela 23: Seštevki premoženja PPU občinskih proračunov na dan 31. 12. 2023 in na dan 31. 12. 2022

Oznaka in naziv AOP	Stanje 31. 12. 2023	Stanje 31. 12. 2022	Indeks	Sprememba 2023-2022
	(€)	(€)	%	(€)
1	2	3	4=2/3	5=2-3
200-Sedanja vrednost neopredmetenih sredstev in dolgoročnih aktivnih časovnih razmejitev	12.617.190	13.052.604	96,66	-435.414
201-Nabavna vrednost neopredmetenih sredstev in dolgoročnih aktivnih časovnih razmejitev	47.001.618	45.141.950	104,12	1.859.668
202-Popravki vrednosti neopredmetenih sredstev	34.384.428	32.089.346	107,15	2.295.082
203-Sedanja vrednost nepremičnin	3.200.628.121	3.083.111.801	103,81	117.516.320
204-Nabavna vrednost nepremičnin	5.283.697.170	5.044.068.245	104,75	239.628.925
205-Popravek vrednosti nepremičnin	2.083.069.049	1.960.956.444	106,23	122.112.605
206-Sedanja vrednost opreme in drugih opredmetenih osnovnih sredstev	277.714.840	262.271.853	105,89	15.442.987
207-Nabavna vrednost opreme in drugih opredmetenih osnovnih sredstev	1.525.790.756	1.456.658.938	104,75	69.131.818
208-Popravek vrednosti opreme in drugih opredmetenih osnovnih sredstev	1.248.075.916	1.194.387.085	104,50	53.688.831

Oznaka in naziv AOP	Stanje 31. 12. 2023	Stanje 31. 12. 2022	Indeks	Sprememba 2023-2022
	(€)	(€)	%	(€)
1	2	3	4=2/3	5=2-3
209-Zaloge	56.070.851	50.333.450	111,40	5.737.401
210-Dolgoročne finančne naložbe	12.355.399	11.636.044	106,18	719.355
211-Dolgoročno dana posojila in depoziti	8.514.601	8.401.086	101,35	113.515
212-Dolgoročne terjatve iz poslovanja	2.455.050	3.842.389	63,89	-1.387.339
213-Denarna sredstva	10.866.738	22.974.998	47,30	-12.108.260
214-Kratkoročne terjatve	102.314.934	108.810.623	94,03	-6.495.689
215-Druge terjatve	292.130.747	270.176.188	108,13	21.954.559
216-Skupaj aktiva	3.975.668.471	3.834.611.036	103,68	141.057.435
217-Splošni sklad	19.531	0	/	19.531
218-Sklad premoženja v javnih skladih in drugih pravnih osebah javnega prava, ki je v njihovi lasti	446.296.084	440.245.798	101,37	6.050.286
219-Obveznosti za sredstva prejeta v upravljanje	3.094.164.648	3.012.543.741	102,71	81.620.907
220-Rezervni sklad	1.587.509	1.601.144	99,15	-13.635
221-Dolgoročno prejeta posojila	26.153.505	24.854.245	105,23	1.299.260
222-Dolgoročne obveznosti iz poslovanja	5.554.688	5.363.709	103,56	190.979
223-Kratkoročne obveznosti	363.152.376	316.660.716	114,68	46.491.660
224-Druge obveznosti	38.740.130	33.341.683	116,19	5.398.447
225-Skupaj pasiva	3.975.668.471	3.834.611.036	103,68	141.057.435
226-Aktivni konti izvenbilančne evidence (potencialne terjatve)	27.476.915	26.273.914	104,58	1.203.001
227-Pasivni konti izvenbilančne evidence (potencialne obveznosti)	39.469.991	39.229.118	100,61	240.873

Analiza premoženja PPU občinskih proračunov, ki je predstavljena v **Tabeli 24** prikazuje število PPU glede na vrednost bilančne vsote (razdeljena v 4 razrede) na dan 31. 12. 2023.

Tabela 24: Število PPU občinskih proračunov glede na vrednost bilančne vsote na dan 31. 12. 2023

Razred	Znesek bilančne vsote (€)	Število PPU (Σ 1068)
1	0	4
2	0 < Bilančna vsota < 100.000	44
3	100.000 < Bilančna vsota < 10.000.000	974
4	> 10.000.000	46

Štirje PPU občinskih proračunov nimajo nobenega premoženja, zato bi bilo smiselno, da občine preverijo ali je obstoj takšnih PPU upravičen. Podobno velja tudi za ostalih 44 PPU, katerih bilančna vsota je manjša od 100.000 EUR.

Povzetek razporeditve izbranih oblik premoženja in obveznosti po izbranih skupinah SKD na dan 31. 12. 2023 prikazuje **Tabela 25** iz katere je razvidno, da ima največji del dolgoročnih finančnih naložb lekarniška dejavnost, največji del kratkoročnih finančnih naložb splošna

zunajbolnišnična zdravstvena dejavnost (zdravstveni domovi), ki je gledano absolutno in v primerjavi z bolnišnično zdravstveno dejavnostjo (glej **Tabela 16**) manj zadolžena.


Tabela 25: Prikaz dolgoročnih in kratkoročnih finančnih naložb ter dolgoročnih in kratkoročnih finančnih obveznosti po izbranih skupinah SKD za PPU občinskih proračunov na dan 31. 12. 2023

SKD ⁴	Naložbe v delnice v državi in tujini	Druge dolgoročne kapitalske naložbe v državi in tujini	Kratkoročne finančne naložbe	Kratkoročni krediti, prejeti na podlagi posojilnih pogodb - od uporabnikov EKN	Kratkoročne obveznosti do financerjev	Dolgoročne finančne obveznosti
	(€)	(€)	(€)	(€)	(€)	(€)
47.730	442.288,65	11.277.889,82	5.561.303,92	0,00	0,00	277.777,76
85.200	0,00	7.050,00	19.478,70	0,00	0,00	0,00
86.210	2.404,13	106.249,37	11.040.916,68	0,00	0,00	930.486,52

Iz tabele izhaja, da imajo javni zavodi v lekarniški dejavnosti naložbe v delnice in druge kapitalske naložbe, kar je v neskladju z določili ZJF.

Povzetek izkazanih presežkov prihodkov nad odhodki oziroma presežkov odhodkov nad prihodki za izbrane skupine SKD na dan 31. 12. 2023 prikazuje **Slika 13**. Najvišjo vrednost presežka prihodkov nad odhodki izkazuje splošna zunajbolnišnična zdravstvena dejavnost (zdravstveni domovi), sledi lekarniška dejavnost in nato dejavnost osnovnošolskega izobraževanja.

Slika 13: Prikaz presežkov prihodkov nad odhodki oziroma presežkov odhodkov nad prihodki po izbranih skupinah SKD za PPU občinskih proračunov na dan 31. 12. 2023 v (EUR)



Podobna analiza strukture porazdelitve premoženja PPU občinskih proračunov je prikazana v

Tabela 26 (za 3 PPU občinskih proračunov z največjo vrednostjo).

⁴ 47.730-trgovina na drobno v specializiranih prodajalnah s farmacevtskimi izdelki; 85.200-osnovnošolska izobraževalna dejavnost; 86.210-splošna zunajbolnišnična zdravstvena dejavnost

Tabela 26: Struktura porazdelitve premoženja PPU občinskih proračunov po PU na dan 31. 12. 2023 (za 3 največje)

Oznaka in naziv AOP/PU z največjo vrednostjo	Stanje na dan 31. 12. 2023	
	(€)	%
1	2	3
200-Sedanja vrednost neopredmetenih sredstev in dolgoročnih aktivnih časovnih razmejitev	12.617.190	
ZAVOD ZA KULTURO, TURIZEM IN ŠPORT VRANSKO	3.002.151	23,79
JAVNI ZAVOD LEKARNA LJUBLJANA	1.495.188	11,85
ZDRAVSTVENI DOM LJUBLJANA	1.167.646	9,25
201-Nabavna vrednost neopredmetenih sredstev in dolgoročnih aktivnih časovnih razmejitev	47.001.618	
ZDRAVSTVENI DOM LJUBLJANA	4.920.592	10,47
JAVNI ZAVOD LEKARNA LJUBLJANA	4.883.786	10,39
ZAVOD ZA KULTURO, TURIZEM IN ŠPORT VRANSKO	4.096.713	8,72
202-Popravki vrednosti neopredmetenih sredstev	34.384.428	
ZDRAVSTVENI DOM LJUBLJANA	3.752.946	10,91
JAVNI ZAVOD LEKARNA LJUBLJANA	3.388.598	9,86
JAVNI STANOVANJSKI SKLAD MESTNE OBČINE LJUBLJANA	2.106.578	6,13
203-Sedanja vrednost nepremičnin	3.200.628.121	
JAVNI STANOVANJSKI SKLAD MESTNE OBČINE LJUBLJANA	339.607.701	10,61
JAVNI ZAVOD ŠPORT LJUBLJANA	127.070.508	3,97
JAVNI MEDOBČINSKI STANOVANJSKI SKLAD MARIBOR	80.841.161	2,53
204-Nabavna vrednost nepremičnin	5.283.697.170	
JAVNI STANOVANJSKI SKLAD MESTNE OBČINE LJUBLJANA	473.954.038	8,97
JAVNI ZAVOD ŠPORT LJUBLJANA	202.961.260	3,84
JAVNI MEDOBČINSKI STANOVANJSKI SKLAD MARIBOR	129.754.869	2,46
205-Popravek vrednosti nepremičnin	2.083.069.049	
JAVNI STANOVANJSKI SKLAD MESTNE OBČINE LJUBLJANA	134.346.337	6,45
JAVNI ZAVOD ŠPORT LJUBLJANA	75.890.752	3,64
JAVNI MEDOBČINSKI STANOVANJSKI SKLAD MARIBOR	48.913.708	2,35
206-Sedanja vrednost opreme in drugih opredmetenih osnovnih sredstev	277.714.840	
GALERIJA BOŽIDAR JAKAC KOSTANJEVICA NA KRKI	8.065.017	2,90
POKRAJINSKI MUZEJ PTUJ - ORMOŽ	7.400.636	2,66
ZDRAVSTVENI DOM LJUBLJANA	7.084.402	2,55
207-Nabavna vrednost opreme in drugih opredmetenih osnovnih sredstev	1.525.790.756	
MESTNA KNJIŽNICA LJUBLJANA	29.651.003	1,94
JAVNI ZAVOD ŠPORT LJUBLJANA	29.214.289	1,91
OSNOVNO ZDRAVSTVO GORENJSKE	28.456.137	1,87
208-Popravek vrednosti opreme in drugih opredmetenih osnovnih sredstev	1.248.075.916	
MESTNA KNJIŽNICA LJUBLJANA	28.600.614	2,29
JAVNI ZAVOD ŠPORT LJUBLJANA	25.034.887	2,01
OSNOVNO ZDRAVSTVO GORENJSKE	21.890.583	1,75
209-Zaloge	56.070.851	
JAVNI ZAVOD LEKARNA LJUBLJANA	13.934.124	24,85
JAVNI LEKARNIŠKI ZAVOD MARIBORSKE LEKARNE MARIBOR	5.415.621	9,66

Oznaka in naziv AOP/PU z največjo vrednostjo	Stanje na dan 31. 12. 2023	
	(€)	%
1	2	3
JAVNI LEKARNIŠKI ZAVOD GORENJSKE LEKARNE	4.864.086	8,67
210-Dolgoročne finančne naložbe	12.355.399	
JAVNI ZAVOD LEKARNA LJUBLJANA	11.277.890	91,28
JAVNI LEKARNIŠKI ZAVOD MARIBORSKE LEKARNE MARIBOR	441.430	3,57
REGIJSKO VIŠJEŠOLSKO IN VISOKOŠOLSKO SREDIŠČE PTUJ	181.393	1,47
211-Dolgoročno dana posojila in depoziti	8.514.601	
JAVNI SKLAD MALEGA GOSPODARSTVA GORIŠKE - SKLAD ZA FINANČNE VZPODBUDE RAZVOJA	8.253.917	96,94
JZ LEKARNA KRŠKO	199.000	2,34
JAVNI STANOVANJSKI SKLAD MESTNE OBČINE LJUBLJANA	47.951	0,56
212-Dolgoročne terjatve iz poslovanja	2.455.050	
JAVNI MEDOBČINSKI STANOVANJSKI SKLAD MARIBOR	1.051.302	42,82
LJUDSKA UNIVERZA, ZAVOD ZA IZOBRAŽEVANJE ODRASLIH IN MLADINE LENDAVA	176.167	7,18
JAVNI ZAVOD ZA KULTURO, ŠPORT, MLADINO IN TURIZEM HRASTNIK	101.953	4,15
213-Denarna sredstva	10.866.738	
ZDRAVSTVENI DOM MURSKA SOBOTA	1.801.342	16,58
ZDRAVSTVENI DOM BREŽICE	1.451.320	13,36
OSNOVNA ŠOLA DANILE KUMAR	1.200.811	11,05
214-Kratkoročne terjatve	102.314.934	
OSNOVNO ZDRAVSTVO GORENJSKE	8.107.917	7,92
JAVNI ZAVOD LEKARNA LJUBLJANA	5.362.452	5,24
JAVNI STANOVANJSKI SKLAD MESTNE OBČINE LJUBLJANA	4.491.164	4,39
215-Druge terjatve	292.130.747	
JAVNI ZAVOD LEKARNA LJUBLJANA	13.961.703	4,78
ZDRAVSTVENI DOM NOVO MESTO	13.651.992	4,67
ZDRAVSTVENI DOM PTUJ	8.130.798	2,78
216-Skupaj aktiva	3.975.668.471	
JAVNI STANOVANJSKI SKLAD MESTNE OBČINE LJUBLJANA	344.788.414	8,67
JAVNI ZAVOD ŠPORT LJUBLJANA	132.346.780	3,33
JAVNI MEDOBČINSKI STANOVANJSKI SKLAD MARIBOR	83.891.741	2,11
217-Splošni sklad	19.531	
JAVNI STANOVANJSKI SKLAD MESTNE OBČINE NOVO MESTO	19.531	100,00
2. OSNOVNA ŠOLA SLOVENSKA BISTRICA	0	0,00
ANDRAGOŠKI ZAVOD LJUDSKA UNIVERZA VELENJE	0	0,00
218-Sklad premoženja v javnih skladih in drugih pravnih osebah javnega prava, ki je v njihovi lasti	446.296.084	
JAVNI STANOVANJSKI SKLAD MESTNE OBČINE LJUBLJANA	292.757.215	65,60
JAVNI MEDOBČINSKI STANOVANJSKI SKLAD MARIBOR	78.922.560	17,68
JAVNI STANOVANJSKI SKLAD MESTNE OBČINE KOPER	30.739.278	6,89
219-Obveznosti za sredstva prejeta v upravljanje	3.094.164.648	
JAVNI ZAVOD ŠPORT LJUBLJANA	129.578.704	4,19
JAVNI ZAVOD LEKARNA LJUBLJANA	57.663.391	1,86

Oznaka in naziv AOP/PU z največjo vrednostjo	Stanje na dan 31. 12. 2023	
	(€)	%
1	2	3
MUZEJ IN GALERIJE MESTA LJUBLJANE	39.750.899	1,28
220-Rezervni sklad	1.587.509	
JAVNI STANOVANJSKI SKLAD MESTNE OBČINE KOPER	685.094	43,16
JAVNI STANOVANJSKI SKLAD MESTNE OBČINE LJUBLJANA	522.800	32,93
JAVNI SKLAD MALEGA GOSPODARSTVA GORIŠKE - SKLAD ZA FINANČNE VZPODBUDE RAZVOJA	233.352	14,70
221-Dolgoročno prejeta posojila	26.153.505	
JAVNI STANOVANJSKI SKLAD MESTNE OBČINE LJUBLJANA	15.483.622	59,20
JAVNI STANOVANJSKI SKLAD MESTNE OBČINE KOPER	3.500.000	13,38
JAVNI MEDOČINSKI STANOVANJSKI SKLAD MARIBOR	2.652.207	10,14
222-Dolgoročne obveznosti iz poslovanja	5.554.688	
JAVNI STANOVANJSKI SKLAD MESTNE OBČINE LJUBLJANA	1.664.149	29,96
OSNOVNA ŠOLA IN VRTEC ANKARAN	1.186.989	21,37
JAVNI ZAVOD ZA ŠPORT MESTNE OBČINE KOPER	607.099	10,93
223-Kratkoročne obveznosti	363.152.376	
JAVNI ZAVOD LEKARNA LJUBLJANA	14.716.840	4,05
JAVNI STANOVANJSKI SKLAD MESTNE OBČINE LJUBLJANA	12.951.939	3,57
ZDRAVSTVENI DOM LJUBLJANA	9.973.997	2,75
224-Druge obveznosti	38.740.130	
JAVNI STANOVANJSKI SKLAD MESTNE OBČINE LJUBLJANA	21.408.692	55,26
JAVNI STANOVANJSKI SKLAD MESTNE OBČINE KOPER	4.743.009	12,24
POSOŠKI RAZVOJNI CENTER	822.937	2,12
225-Skupaj pasiva	3.975.668.471	
JAVNI STANOVANJSKI SKLAD MESTNE OBČINE LJUBLJANA	344.788.414	8,67
JAVNI ZAVOD ŠPORT LJUBLJANA	132.346.780	3,33
JAVNI MEDOČINSKI STANOVANJSKI SKLAD MARIBOR	83.891.741	2,11
226-Aktivni konti izvenbilančne evidence (potencialne terjatve)	27.476.915	
JAVNI STANOVANJSKI SKLAD MESTNE OBČINE LJUBLJANA	8.930.948	32,50
ZAVOD ZA REGIONALNI RAZVOJ MADŽARSKE NARODNOSTI LENDAVA	5.397.212	19,64
JAVNI MEDOČINSKI STANOVANJSKI SKLAD MARIBOR	2.828.629	10,29
227-Pasivni konti izvenbilančne evidence (potencialne obveznosti)	39.469.991	
JAVNI STANOVANJSKI SKLAD MESTNE OBČINE LJUBLJANA	36.831.234	93,31
ZAVOD ENERGETSKA AGENCIJA ZA SAVINJSKO, ŠALEŠKO IN KOROŠKO, VELENJE	590.000	1,49
JAVNI STANOVANJSKI SKLAD MESTNE OBČINE KOPER	431.552	1,09

5 METODOLOGIJA PRIPRAVE PREMOŽENJSKIH BILANC ZA LETO 2023

Konsolidirana premoženjska bilanca države in občin se sestavlja po metodologiji, določeni v PoKPB, in je končni rezultat trinojvskega postopka uskupinjanja računovodskih podatkov NPU in PPU državnega ter občinskih proračunov. Rezultat uskupinjenja se za vsak nivo prikaže na posebnem obrazcu premoženjske bilance:

- P-1 premoženjska bilanca PPU državnega ali občinskih proračunov; sestavi jo PU pri uskupinjanju na prvem nivoju preko spletnega portala AJPES;
- P-3 premoženjska bilanca NPU državnega ali občinskih proračunov; sestavi jo PU pri uskupinjanju na prvem nivoju preko spletnega portala AJPES; na enak način pripravijo svojo premoženjsko bilanco tudi upravljavci sredstev sistema EZRD in EZRO, ZZZS in ZPIZ;
- P-5 premoženjska bilanca občine; na podlagi podatkov premoženjskih bilanc PU občinskega proračuna se pripravi obrazec skupne premoženjske bilance občine pri uskupinjanju na drugem nivoju preko spletnega portala AJPES;
- P-7 premoženjska bilanca (ožje) države; na podlagi podatkov premoženjskih bilanc PU državnega proračuna se pripravi obrazec skupne premoženjske bilance države pri uskupinjanju na drugem nivoju preko spletnega portala AJPES;
- P-9 konsolidirana premoženjska bilanca države in občin (NPU in PPU državnega oz. občinskih proračunov); na podlagi podatkov premoženjskih bilanc PU državnega in občinskih proračunov se pripravi obrazec konsolidirane premoženjske bilance države in občin pri uskupinjanju na tretjem nivoju preko spletnega portala AJPES.

5.1 Zavezanci za oddajo PB

V konsolidirani premoženjski bilanci države in občin je zajeto premoženje:

- NPU državnega in občinskih proračunov,
- upravljavcev sredstev sistema EZRD in EZRO
- PPU državnega in občinskih proračunov,
- ZPIZ, ZZZS,

kot to določa ZJF oziroma PoKPB.

Med NPU državnega ali občinskih proračunov se med zavezance za oddajo PB uvrščajo tisti neposredni proračunski uporabniki države in občin, ki so vpisani v register PU, ki ga vodi UJP in so na zadnji dan leta izvrševali svoj finančni načrt. Upravne enote predložijo zgolj zbirno premoženjsko bilanco neposrednega uporabnika proračuna. Skupne občinske uprave, ki so kot NPU občinskega proračuna vpisani v register PU, ki ga vodi UJP, ne predložijo samostojne PB, temveč je njihovo premoženje zajeto v premoženjski bilanci sedežne občine.

Med PPU državnega ali občinskih proračunov se uvrščajo vsi PPU, ki so na zadnji dan leta vpisani v register PU, ki ga vodi UJP. Med te se uvrščajo:

- javni zavodi, javni skladi in agencije, katerih ustanovitelj je ali država ali občine, in se financirajo delno iz proračunov države ali občin, ali pa iz skladov socialnega zavarovanja, delno pa tudi iz nejavnih virov, to je s prodajo svojih proizvodov in storitev;
- samoupravne narodnostne skupnosti;
- Kmetijsko gozdarska zbornica Slovenije ter javni zavodi, katerih ustanovitelj je Kmetijsko gozdarska zbornica Slovenije,

- članice univerze in
- Inženirska akademija Slovenije.

ZZZS in ZPIZ sta z vidika javnega financiranja posebni samostojni blagajni. Pravilnik o določitvi PU ju uvršča med PPU državnega proračuna, v konsolidirano premoženje države in občin pa ju vključi država po pravilih za NPU državnega proračuna.

PoKPB določa, da upravljavec denarnih sredstev sistema EZRD in EZRO pri izdelavi PB upošteva pravila, ki veljajo za NPU.

5.2 Nivoji uskupinjanja

5.2.1 Prvi nivo uskupinjanja

Prvi nivo pri pripravi konsolidirane premoženjske bilance države in občin predstavljajo premoženjske bilance PPU in NPU državnega in občinskih proračunov, ki jih le-ti v zakonsko določenih rokih (93. člen ZJF, 66. člen ZIPRS2425) oddajo preko spletnega portala AJPES.

Podlaga za pripravo premoženjske bilance PU so njegovi računovodski podatki, ki se uporabljajo pri izdelavi bilance stanja in podatki iz poslovnih knjig.

Na tem nivoju se s terjatvami ter obveznostmi ostalih PPU in NPU, ki pripadajo istemu proračunu, pobotajo:

- terjatve ter obveznosti in
- pasivne kratkoročne časovne razmejitve ter aktivne kratkoročne časovne razmejitve (razen zneska vrednotnic).

Ne pobotajo se:

- terjatve in obveznosti med državo in občinami,
- terjatve in obveznosti za sredstva, prejeta v upravljanje in
- dolgoročne kapitalske naložbe - premoženje preneseno v last drugim uporabnikom enotnega kontnega načrta ter sklad premoženja v javnih skladih in drugih pravnih osebah javnega prava, ki je v njihovi lasti.

NPU državnega in občinskega proračuna:

NPU državnega in občinskega proračuna sestavi premoženjsko bilanco na obrazcu Premoženjska bilanca neposrednega uporabnika proračuna (priloga 3 PoKPB).

Za razliko med terjatvami in obveznostmi, ki so predmet pobota, kratkoročnimi aktivnimi in pasivnimi časovnimi razmejitvami (razen zneska vrednotnic) ter neplačanimi odhodki in prihodki, NPU v svoji bilanci zmanjša/poveča splošni sklad.

PPU državnega in občinskega proračuna:

PPU državnega in občinskega proračuna sestavijo premoženjsko bilanco na obrazcu Premoženjska bilanca posrednega uporabnika proračuna (priloga 1 PoKPB).

Za razliko med terjatvami in obveznostmi, ki so predmet pobota, PPU v svoji bilanci zmanjša/poveča obveznost za sredstva, prejeta v upravljanje.

Javni sklad, katerega ustanovitelj je država ali občina, v okviru svojega proračuna medsebojno pobota tudi neplačane odhodke in prihodke, za razliko pa zmanjša/poveča obveznosti za sredstva prejeta v upravljanje. V primeru, da ima oblikovan tudi splošni sklad ali sklad namenskega premoženja, za razliko pobota zmanjša/poveča obveznost za sredstva prejeta v upravljanje. Če znesek razlike presega stanje te obveznosti, se zmanjša za znesek, ki presega obveznost, najprej splošni sklad, za preostali del presežka pa sklad namenskega premoženja v javnih skladih. Enako velja tudi za univerze in njene visokošolske zavode, ki so članice univerze, skladno z zakonom o visokem šolstvu.

Javni zavod, ki ima oblikovan sklad premoženja v drugih pravnih osebah javnega prava, ki je v njihovi lasti, za razliko med terjatvami in obveznostmi, ki so predmet pobota, zmanjša/poveča navedeni sklad.

Iz navedenega izhaja, da lastništvo premoženja pri PPU ni urejeno na enoten način.

5.2.2 Drugi nivo uskupinjanja

Na drugem nivoju se preko spletnega portala AJPES pripravijo iz podatkov premoženjskih bilanc PU skupna premoženjska bilanca države (priloga 7 v PoKPB) in skupne premoženjske bilance posameznih občin (priloga 5 PoKPB).

Na tem nivoju se izvrši medsebojni pobot:

- terjatev za sredstva, dana v upravljanje, in obveznosti za sredstva, prejeta v upravljanje med PU, ki se vključujejo v skupno premoženjsko bilanco občin oz. skupno premoženjsko bilanco države.
- zneskov dolgoročnih kapitalskih naložb - premoženje, preneseno v last drugim pravnim osebam javnega prava ter zneskov skladov premoženja v javnih skladih in drugih pravnih osebah javnega prava, ki je v njihovi lasti.

Za razliko, nastalo pri medsebojnih pobotih, se zmanjša/poveča splošni sklad.

5.2.3 Tretji nivo uskupinjanja

Na tretjem nivoju se preko spletnega portala AJPES pripravi obrazec Konsolidirane premoženjske bilance države in občin (priloga 9 v PoKPB) iz podatkov premoženjskih bilanc države in občin. **Na tem nivoju se izvrši medsebojni pobot terjatev in obveznosti med državo ter občinami.** Za razliko, nastalo med pobotanimi terjatvami in obveznostmi, se zmanjša/poveča splošni sklad.

6 OBRAZEC KONSOLIDIRANE PREMOŽENJSKE BILANCE DRŽAVE IN OBČIN NA DAN 31. 12. 2023

KONSOLIDIRANA PREMOŽENJSKA BILANCA DRŽAVE IN OBČIN NA DAN 31. 12. 2023				
Zap. številka	Opis postavke premoženjske bilance	Oznaka AOP	Znesek (v evrih, brez centov)	
			Tekoče leto	Preteklo leto
1	2	3	4	5
	Aktiva			
01	Sedanja vrednost neopredmetenih sredstev in dolgoročnih aktivnih časovnih razmejitev (AOP901-AOP902)	AOP900	225.715.448	194.744.914
02	Nabavna vrednost neopredmetenih sredstev in dolgoročnih aktivnih časovnih razmejitev	AOP901	1.014.818.122	947.144.124
03	Popravki vrednosti neopredmetenih sredstev	AOP902	789.102.674	752.399.210
04	Sedanja vrednost nepremičnin (AOP904-AOP905)	AOP903	26.544.651.474	25.269.974.824
05	Nabavna vrednost nepremičnin	AOP904	40.465.154.601	38.498.656.470
06	Popravek vrednosti nepremičnin	AOP905	13.920.503.127	13.228.681.646
07	Sedanja vrednost opreme in drugih opredmetenih osnovnih sredstev (AOP907-AOP908)	AOP906	2.389.121.827	2.140.026.030
08	Nabavna vrednost opreme in drugih opredmetenih osnovnih sredstev	AOP907	8.935.643.140	8.379.720.419
09	Popravek vrednosti opreme in drugih opredmetenih osnovnih sredstev	AOP908	6.546.521.313	6.239.694.389
10	Terjatve za sredstva dana v upravljanje (AOP910+AOP911)	AOP909	0	0
11	Terjatve za sredstva dana v upravljanje drugim v lasti države	AOP910	0	0
12	Terjatve za sredstva dana v upravljanje drugim v lasti občine	AOP911	0	0
13	Zaloge	AOP912	475.236.186	450.880.611
14	Dolgoročne finančne naložbe	AOP913	13.950.574.108	13.740.150.641
15	Dolgoročno dana posojila in depoziti	AOP914	1.161.121.280	1.153.745.767
16	Dolgoročne terjatve iz poslovanja	AOP915	445.505.718	486.727.327
17	Denarna sredstva	AOP916	6.170.513.833	5.305.764.441
18	Kratkoročne terjatve	AOP917	7.536.123.177	7.391.837.794
19	Skupaj aktiva (AOP900+AOP903+AOP906+AOP909+AOP912+AOP913+AOP914+AOP915+AOP916+AOP917)	AOP918	58.898.563.051	56.133.852.349
	Pasiva			
20	Splošni sklad	AOP919	13.402.895.229	13.330.506.234
21	Rezervni sklad	AOP920	196.452.889	306.592.139
22	Dolgoročno prejeta posojila	AOP921	40.522.268.903	38.658.283.482
23	Dolgoročne obveznosti iz poslovanja	AOP922	408.581.994	420.773.880
24	Kratkoročne obveznosti	AOP923	4.368.364.036	3.417.696.614
25	Skupaj pasiva (AOP919+AOP920+AOP921+AOP922+AOP923)	AOP924	58.898.563.051	56.133.852.349
26	Aktivni konti izvenbilančne evidence (potencialne terjatve)	AOP925	1.447.956.131	1.401.143.742
27	Pasivni konti izvenbilančne evidence (potencialne obveznosti)	AOP926	9.434.088.934	9.810.664.993